

Numero 1 - 2017. Dati aggiornati al 28 febbraio 2017.

Sommario n. 1 / 2017

Quadro di sintesi.....	1
Pagamenti diretti e interventi sui mercati (FEAGA)	4
Sostegno allo sviluppo rurale (FEASR)	7
Competitività regionale e occupazione (FESR)	10
Sostegno alle aree sottoutilizzate (FAS)	15
Altri programmi	18
Il Piano Regionale di Sviluppo Economico (PRSE)	19
Altri programmi regionali di sviluppo economico	19
Il Piano Regionale Agricolo Forestale (PRAF), il Piano Agricolo Regionale (PAR) e Programma regionale della pesca marittima e dell'acquacoltura	19
Altri programmi (Produzione di energia nelle aree rurali e Fondo europeo per gli affari marittimi e la pesca - FEAMP)	19
Approfondimento: Certificazione dei Conti di ARTEA - Anno finanziario 2016	21

Quadro di sintesi

In questo aggiornamento vengono presentati i dati di sintesi relativi ai pagamenti effettuati da ARTEA nel corso del primo bimestre del 2017. Tali pagamenti attingono da un insieme di fondi regionali, nazionali ed europei (FEAGA, FEASR, FESR, FAS, PRSE e PRAF i principali), e sono finalizzati alla attuazione di un insieme di politiche sia in campo agricolo che extra-agricolo.

L'ammontare complessivo erogato nel periodo considerato è pari a **56,9 milioni di euro**. Questo importo, come tutti quello esposti nel presente aggiornamento, sono espressi al netto delle somme recuperate, salvo diversa indicazione.

Un riepilogo di quanto erogato da ARTEA nel corso del 2017, ripartito per i fondo, viene proposto nel quadro che segue:

PAGAMENTI 2017 (€) - GENNAIO - FEBBRAIO	
TOTALE	56.856.984,22
<i>dal 01/01/2017 al 28/2/2017</i>	
FEASR	11.820.775,29
<i>dal 01/01/2017 al 28/2/2017</i>	
FEAGA	6.094.526,80
<i>dal 01/01/2017 al 28/2/2017</i>	
FESR	17.842.747,76
<i>dal 01/01/2017 al 28/2/2017</i>	
FAS	11.537.114,56
<i>dal 01/01/2017 al 28/2/2017</i>	
Altri fondi	9.561.819,81

Sostegno della Politica Agricola Comunitaria (PAC)

Per le **misure di mercato e il sostegno al reddito degli agricoltori**, che costituiscono il primo pilastro della PAC finanziato attraverso il Fondo Europeo Agricolo di Garanzia (FEAGA), nel bimestre gennaio-febbraio 2017 sono stati effettuati pagamenti per **6,1 milioni di euro**. Se si considera l'annualità finanziaria 2017 in corso di esecuzione (per il FEAGA questa va dal 16 ottobre al 15 ottobre dell'anno successivo), nel periodo compreso tra il 16 ottobre 2016 e il 28 febbraio 2017 i pagamenti ammontano a **98,9 milioni di euro**.

Per il Sostegno allo sviluppo rurale, nell'ambito del **Programma di sviluppo Rurale 2014-2020 della Regione Toscana**, che costituisce il secondo pilastro della PAC ed è cofinanziato dal Fondo Europeo Agricolo per lo Sviluppo Rurale (FEASR), l'importo erogato nel bimestre gennaio-febbraio 2017 è pari a **11,8 milioni di euro**.

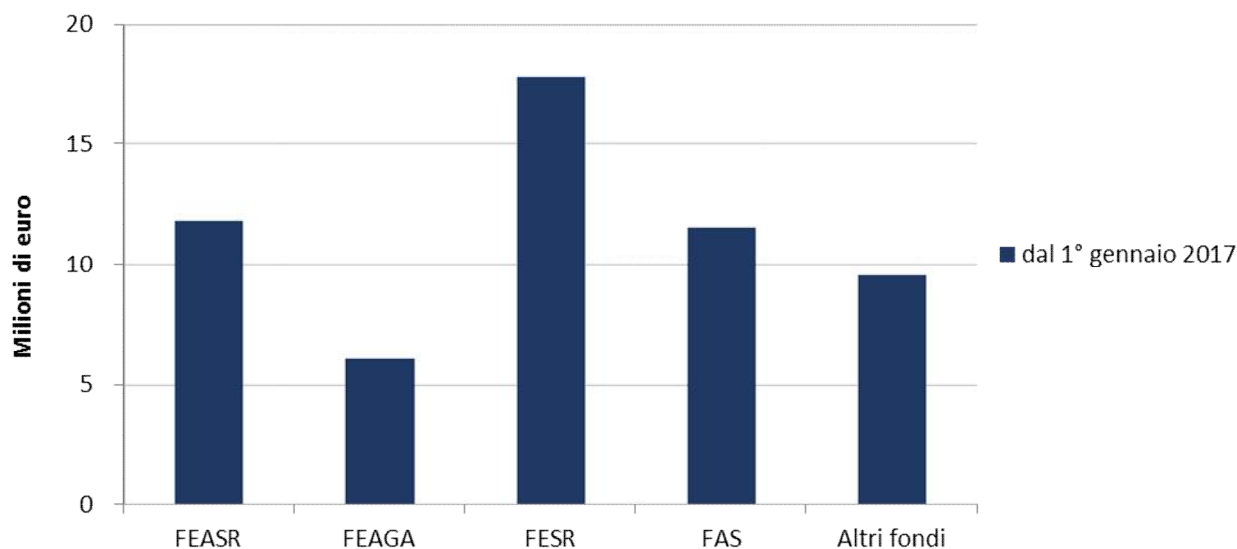
Erogazioni di altri fondi comunitari, nazionali e regionali

ARTEA, in qualità di Organismo Intermedio per la gestione di fondi comunitari, nazionali e regionali agricoli ed extra-agricoli, ha erogato nel bimestre gennaio-febbraio 2017 **38,9 milioni di euro**, così ripartiti:

- **17,8 milioni di euro** per il POR CReO 2007-2013 Programma Operativo Regionale obiettivo “Competitività Regionale e Occupazione”, cofinanziato con il Fondo europeo di sviluppo regionale (FESR);
- **11,5 milioni di euro** per il Programma Attuativo Regionale del Fondo Aree Sottoutilizzate PAR FAS 2007-2013;
- **9,6 milioni di euro** per pagamenti che attingono da altri fondi comunitari, nazionali e regionali, tra i quali il Piano Regionale di Sviluppo Economico (PRSE), il Piano Regionale Agricolo Forestale (PRAF) e il Fondo Europeo per gli Affari Marittimi e la Pesca (FEAMP).

Nel grafico che segue viene proposta una rappresentazione delle erogazioni sostenute da ARTEA per fondo nel bimestre gennaio-febbraio 2017.

Grafico. Pagamenti effettuati nel periodo gennaio-febbraio 2017 per le principali fonti di finanziamento.



Pagamenti diretti e interventi sui mercati (FEAGA)

Nel periodo che va dal 16 ottobre 2016 al 28 febbraio 2017 ARTEA ha erogato **98,9 milioni di euro** per l'insieme dei pagamenti diretti agli agricoltori (secondo la disciplina del Reg. (UE) N. 1307/2013) e degli interventi sui mercati agricoli (secondo la disciplina del Reg. (UE) N. 1308/2013). Tale ammontare è costituito in gran parte (**92,3 milioni di euro**) da pagamenti a titolo di anticipo effettuati entro la data del 30 novembre 2016. Con il Regolamento di Esecuzione (UE) 2016/1617 la Commissione ha infatti autorizzato a versare, entro tale data, fino al 70% dei pagamenti diretti richiesti per la campagna 2016. Nel bimestre gennaio-febbraio 2017 sono stati effettuati pagamenti per **6,1 milioni di euro**, quasi interamente per interventi nell'ambito dell'Organizzazione Comune dei Mercati dei prodotti agricoli (OCM).

Nella seguente quadro viene presentato un riepilogo di tali pagamenti ripartiti secondo le principali tipologie.

PAGAMENTI TOTALI (DAL 16/10/2016)

DAL 16/10/2016	98.873.783,16	GENNAIO-FEBBRAIO	6.094.526,80
----------------	----------------------	------------------	---------------------

Domanda Unica - Baseline

DAL 16/10/2016	59.408.567,83	GENNAIO-FEBBRAIO	11.746,97
----------------	----------------------	------------------	------------------

Domanda Unica - Greening e Giovani

DAL 16/10/2016	29.900.744,26	GENNAIO-FEBBRAIO	6.774,38
----------------	----------------------	------------------	-----------------

Domanda Unica - Premi accoppiati

DAL 16/10/2016	0,00	GENNAIO-FEBBRAIO	0,00
----------------	-------------	------------------	-------------

Domanda Unica - Piccoli agricoltori

DAL 16/10/2016	3.050.820,59	GENNAIO-FEBBRAIO	2.078,49
----------------	---------------------	------------------	-----------------

Organizzazione Comune dei Mercati dei prodotti agricoli (OCM)

DAL 16/10/2016	5.995.418,41	GENNAIO-FEBBRAIO	5.995.418,41
----------------	---------------------	------------------	---------------------

Pagamenti per precedenti annualità

DAL 16/10/2016	864.526,47	GENNAIO-FEBBRAIO	267.673,61
----------------	-------------------	------------------	-------------------

Importi recuperati

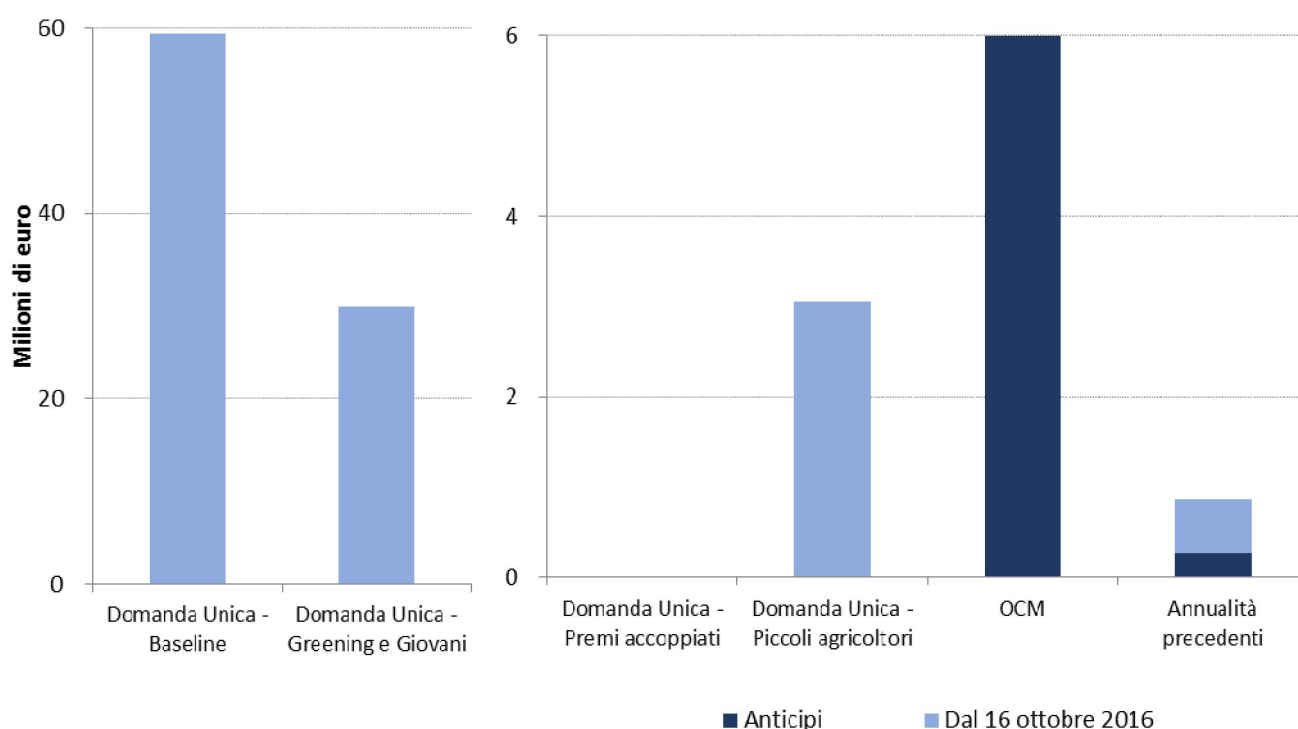
DAL 16/10/2016	-346.294,40	GENNAIO-FEBBRAIO	-189.165,06
----------------	--------------------	------------------	--------------------

Il 16 ottobre 2016 è iniziata la seconda annualità di pagamento della Domanda Unica secondo le nuove regole dettate dal Regolamento (UE) N. 1307/2013. Si osserva come l'insieme dei pagamenti relativi ai

regimi introdotti grazie alle nuove regole (inverdimento, giovani agricoltori e piccoli agricoltori), il cui ammontare complessivo è pari a **33,0 milioni di euro**, costituisca oltre un terzo dei pagamenti diretti.

Una rappresentazione degli andamenti appena descritti viene proposta nel grafico che segue. La notevole differenza tra l'ammontare relativo al pagamento di base e ai nuovi regimi per l'inverdimento e per i giovani agricoltori da una parte, e le restanti tipologie di pagamento dall'altra (principalmente OCM, pagamenti per piccoli agricoltori e premi accoppiati), rende opportuno l'utilizzo di una doppia scala di valori per rendere più efficace tale raffigurazione.

Grafico. I pagamenti FEAGA dal 16 ottobre 2016 al 28 febbraio 2017, per tipologia.



Nella tabella 1 è riportato il dettaglio dei pagamenti per tipo, con l'indicazione del numero di beneficiari e l'importo complessivamente erogato nel periodo che va dal 16 ottobre al 28 febbraio 2017.

Come già osservato, i pagamenti hanno riguardato quasi esclusivamente gli anticipi consentiti dal Regolamento di Esecuzione n. 2016/1617 nell'ambito della Domanda Unica, con 18.715 beneficiari che hanno percepito complessivamente **59,4 milioni di euro** nell'ambito del Regime di Pagamento di Base (RPB), **29,6 milioni di euro** per l'Inverdimento e **0,3 milioni di euro** nell'ambito del Regime per i Giovani Agricoltori. Ad essi si aggiungono 6.972 beneficiari che hanno aderito al Regime per i Piccoli Agricoltori ai quali risultano destinati **3,1 milioni di euro**, sempre a titolo di anticipo.

Contestualmente ai pagamenti, ARTEA effettua anche operazioni di segno opposto, ovvero recuperi, e per questa ragione sono presenti nella tabella anche voci con segno negativo. I recuperi possono verificarsi

per una pluralità di motivi, ad esempio in seguito alla rinuncia al finanziamento da parte di soggetti che avevano percepito contributi a titolo di anticipo, o in seguito all'esito di controlli successivi al pagamento. Nel periodo dal 16 ottobre 2016 al 28 febbraio 2017 sono stati effettuati recuperi per circa 350 mila euro, di cui circa 190 mila nel bimestre gennaio-febbraio 2017.

Tabella 1. PAGAMENTI FEAGA DAL 16/10/2016 AL 28/2/2017, PER TIPOLOGIA

INTERVENTO	PAGAMENTI			
	Dal 16/10/2016		GENNAIO-FEBBRAIO	
	NUMERO BENEFICIARI	IMPORTO (€)	NUMERO BENEFICIARI	IMPORTO (€)
Domanda Unica - Baseline	18.715	59.408.567,83	4	11.746,97
Domanda Unica - Greening	18.714	29.561.988,63	5	6.774,38
Domanda Unica - Giovani Agricoltori	490	338.755,63	0	0,00
Domanda Unica - Sostegno accoppiato	0	0,00	0	0,00
Domanda Unica - Piccoli Agricoltori	6.972	1.837.645,63	2	1.289,17
Domanda Unica - Piccoli Agricoltori - Greening	6.976	925.322,42	1	646,13
Domanda Unica - Piccoli Agricoltori - Giovani	73	5.423,67		0,00
Domanda Unica - Piccoli Agricoltori - Sost. accopp.	1.921	282.428,87	1	143,19
OCM - Assicurazione del raccolto	0	0,00	0	0,00
OCM - Ristrutturazione e riconversione dei vigneti	167	5.995.418,41	169	5.995.418,41
OCM - Apicoltura	0	0,00	0	0,00
OCM - Latte alle scuole	0	0,00	0	0,00
OCM - Ortofrutta	0	0,00	0	0,00
OCM - Altre OCM	0	0,00	0	0,00
Pagamenti per precedenti annualità	479	864.526,47	91	267.673,61
Importi Recuperati	102	-346.294,40	30	-189.165,06
Totale	25.878	98.873.783,16	281	6.094.526,80

Sostegno allo sviluppo rurale (FEASR)

Per quanto riguarda il sostegno allo sviluppo rurale, a partire dal 1° gennaio 2016 ARTEA ha iniziato a operare secondo la disciplina del Regolamento (UE) n. 1305/2013 e della normativa comunitaria, nazionale e regionale applicativa del medesimo, con riferimento al periodo di programmazione 2014-2020. Di particolare rilevanza in tale contesto assume il Programma di Sviluppo Rurale 2014-2020 della Regione Toscana. Per maggiori informazioni si invita a consultare la seguente pagina web della Regione Toscana: <http://www.regione.toscana.it/psr-2014-2020>.

Data la regola del c.d. “disimpegno”, che nell’attuale programmazione segue il metodo “N+3” (l’effettiva erogazione degli importi programmati per un certo anno può avvenire entro il terzo anno successivo, secondo l’art. 38 del Reg. CE n. 1306/2013), per l’anno in corso non opera alcun meccanismo automatico di decurtazione delle disponibilità finanziarie qualora l’ammontare erogato risultasse inferiore al valore programmato.

Nel primo bimestre del 2017 sono stati pagati **11,8 milioni di euro**, consistenti sia in “trascinamenti”, ovvero pagamenti finanziati nell’ambito del corrente periodo di programmazione ma riferiti a progetti presentati e approvati nell’ambito di periodi precedenti, sia a pagamenti previsti nell’ambito delle misure del Programma di Sviluppo Rurale 2014-2020. L’importo complessivamente erogato, a partire dal 1° gennaio 2016, con riferimento al periodo di programmazione 2014-2020 è pari a **73,2 milioni di euro**.

Nel quadro che segue viene proposto un riepilogo dei pagamenti ripartiti secondo le principali tipologie.

PAGAMENTI DAL 1/1/2016 AL 28/2/2017

TOTALE	73.244.234,13	DAL 1/1/2017	11.820.775,29	GENNAIO - FEBBRAIO 2017	11.820.775,29
--------	----------------------	--------------	----------------------	----------------------------	----------------------

Misure 1 e 2 (informazione, consulenza e assistenza alla gestione delle aziende agricole)

TOTALE	6.112.967,96	DAL 1/1/2017	22.500,00	GENNAIO - FEBBRAIO 2017	22.500,00
--------	---------------------	--------------	------------------	----------------------------	------------------

Misure 4 e 6 (investimenti in immobilizzazioni materiali, sviluppo delle aziende agriFole e delle imprese)

TOTALE	15.163.505,24	DAL 1/1/2017	33.403,70	GENNAIO - FEBBRAIO 2017	33.403,70
--------	----------------------	--------------	------------------	----------------------------	------------------

Misure 8 e 15 (investimenti nello sviluppo delle aree forestali)

TOTALE	13.943.615,63	DAL 1/1/2017	1.426.903,34	GENNAIO - FEBBRAIO 2017	1.426.903,34
--------	----------------------	--------------	---------------------	----------------------------	---------------------

Misure 10, 11, 13 e 14 (pagamenti agro-ambientali, a favore delle zone svantaggiate e soggette a vinFoli, agriFoltura biologiFa)

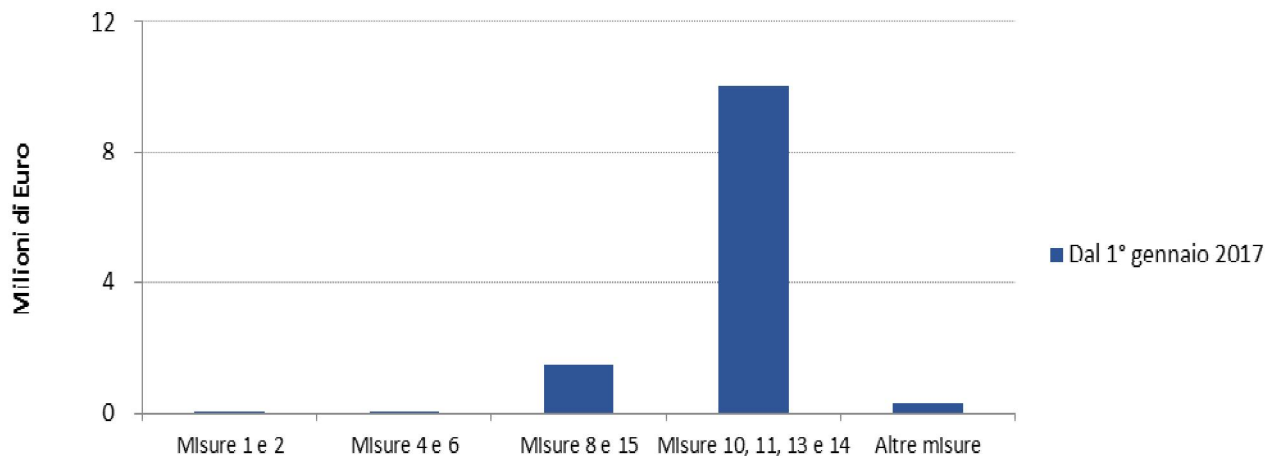
TOTALE	35.821.352,54	DAL 1/1/2017	10.030.340,73	GENNAIO - FEBBRAIO 2017	10.030.340,73
--------	----------------------	--------------	----------------------	----------------------------	----------------------

Altre misure (Fooperazione, misure gestite dai gruppi di azione loFale LEADER, misure disFontinue)

TOTALE	2.202.792,76	DAL 1/1/2017	307.627,52	GENNAIO - FEBBRAIO 2017	307.627,52
--------	---------------------	--------------	-------------------	----------------------------	-------------------

Nel grafico che segue viene proposto un riepilogo dei pagamenti ripartiti secondo le principali tipologie.

Grafico. I pagamenti FEASR effettuati nel 2017 (primo bimestre), per misura o gruppo di misure



Nella tabella 2 viene presentato il dettaglio dei pagamenti per singola misura, ed è anche evidenziato lo schema di corrispondenza tra le nuove misure, definite nell'ambito della programmazione 2014-2020, e quelle riferite al periodo 2007-2013.

Nel primo bimestre del 2017 i flussi di maggior rilievo sono stati quelli destinati ai beneficiari della misura 11 (agricoltura biologica), che hanno percepito pagamenti per **8,1 milioni di euro**; della misura 10 (pagamenti agro-climatico-ambientali) che hanno percepito pagamenti per **1,4 milioni di euro**; della misura 8 (investimenti nello sviluppo delle aree forestali e nel miglioramento della redditività delle foreste) cui corrisponde un ammontare pari a **1,3 milioni di euro**; della misura 13 (indennità a favore delle zone soggette a vincoli naturali o ad altri vincoli specifici) per **0,5 milioni di euro**.

Complessivamente, dal 1° gennaio del 2016, la maggior parte dei pagamenti ha riguardato la misura 11 (Agricoltura biologica), con erogazioni pari a **23,4 milioni di euro**; la misura 4 (Investimenti in immobilizzazioni materiali), con **14,8 milioni di euro**; la misura 8 (Investimenti nello sviluppo delle aree forestali e nel miglioramento della redditività delle foreste) con **13,8 milioni di euro**; la misura 13 (Indennità a favore delle zone soggette a vincoli naturali o ad altri vincoli specifici) con **7,9 milioni di euro**; la misura 2 (Servizi di consulenza, di sostituzione e di assistenza alla gestione delle aziende agricole) con **5,6 milioni di euro**; la misura 10 (Pagamenti agro-climatico-ambientali) con erogazioni pari a **4,5 milioni di euro**.

Tabella 2. PAGAMENTI DAL 1/1/2016 AL 28/2/2017, PER MISURA

MISURA (SECONDO LA CLASSIFICAZIONE ADOTTATA PER LA PROGRAMMAZIONE 2014-2020)	Corrispondenza con le misure 2007-2013	PAGAMENTI (€) DAL 1/1/2016 AL 28/2/2017		
		Dal 1/1/2016	Dal 1/1/2017	Bimestre gennaio-febbraio 2017
1 - Trasferimento di conoscenze e azioni di informazione	111	500.207,96	0,00	0,00
2 - Servizi di consulenza, di sostituzione e di assistenza alla gestione delle aziende agricole	114	5.612.760,00	22.500,00	22.500,00
4 - Investimenti in immobilizzazioni materiali	121, 123 (Azione A) e 125	14.770.375,63	33.403,70	33.403,70
6 - Sviluppo delle aziende agricole e delle imprese	311	393.129,61	0,00	0,00
8 - Investimenti nello sviluppo delle aree forestali e nel miglioramento della redditività delle foreste	226, 227, 122, 123 (Azione B)	13.840.236,46	1.344.066,66	1.344.066,66
10 - Pagamenti agro-climatico-ambientali	214 (Azioni A2-B1-B2)	4.526.365,30	1.408.609,14	1.408.609,14
11 - Agricoltura biologica	214 (Azione A1)	23.431.795,07	8.074.523,19	8.074.523,19
13 - Indennità a favore delle zone svantaggiate a vincoli naturali o altri vincoli specifici	211, 212	7.855.972,48	539.988,71	539.988,71
14 - Benessere degli animali	215	7.219,69	7.219,69	7.219,69
15 - Servizi silvo-climatico-ambientali e salvaguardia della foresta	225	103.379,17	82.836,68	82.836,68
16 - Cooperazione	124	1.242.992,29	0,00	0,00
19 - Gruppi di azione locale LEADER	411, 413	613.783,71	163.635,65	163.635,65
Misure discontinue	113	346.016,76	143.991,87	143.991,87
TOTALE		73.244.234,13	11.820.775,29	11.820.775,29

Competitività regionale e occupazione (FESR)

Nel corso del bimestre gennaio-febbraio 2017 ARTEA ha erogato **17,8 milioni di euro** in qualità di **organismo intermedio** per il POR CReO 2007-2013 - Programma Operativo Regionale obiettivo "Competitività Regionale e Occupazione", cofinanziato con il Fondo Europeo di Sviluppo Regionale (FESR).

Le operazioni di pagamento riferite ai progetti finanziati nell'ambito del POR CReO 2007-2013 si sono pressoché concluse entro il 31 dicembre 2016. Una quota residuale poteva ancora essere effettuata nei primi mesi del 2017, prima dell'ultimo atto di certificazione dei conti, avvenuto il 1 marzo 2017. Successivamente saranno ancora possibili movimenti finanziari solo per pagamenti integrativi già autorizzati e programmati, oppure in seguito a recuperi di somme già erogate. I recuperi possono verificarsi per una pluralità di motivi, ad esempio in seguito ai minori costi di realizzazione sostenuti da un soggetto che aveva già percepito dei contributi a titolo di anticipo.

Nel quadro che segue viene proposto un riepilogo dei pagamenti ripartiti secondo le principali tipologie. Poiché gli importi sono calcolati al netto delle somme recuperate, possono emergere anche a livello aggregato dei valori negativi, come si può riscontrare nella successiva tabella 3 contenete il dettaglio dei pagamenti per misura.

PAGAMENTI TOTALI (anno 2017)

DAL 1/1/2017	17.842.747,76	GENNAIO-FEBBRAIO	17.842.747,76
--------------	----------------------	------------------	----------------------

Ricerca, sviluppo e trasferimento tecnologico, innovazione e imprenditorialità (asse 1)

DAL 1/1/2017	-11.460,63	GENNAIO-FEBBRAIO	-11.460,63
--------------	-------------------	------------------	-------------------

Sostenibilità ambientale (asse 2)

DAL 1/1/2017	1.603.436,85	GENNAIO-FEBBRAIO	1.603.436,85
--------------	---------------------	------------------	---------------------

Competitività e sostenibilità del sistema energetico (asse 3)

DAL 1/1/2017	0,00	GENNAIO-FEBBRAIO	0,00
--------------	-------------	------------------	-------------

Accessibilità ai servizi di trasporto e telecomunicazioni (asse 4)

DAL 1/1/2017	16.779.105,18	GENNAIO-FEBBRAIO	16.779.105,18
--------------	----------------------	------------------	----------------------

Valorizzazione delle risorse endogene per lo sviluppo territoriale sostenibile (asse 5)

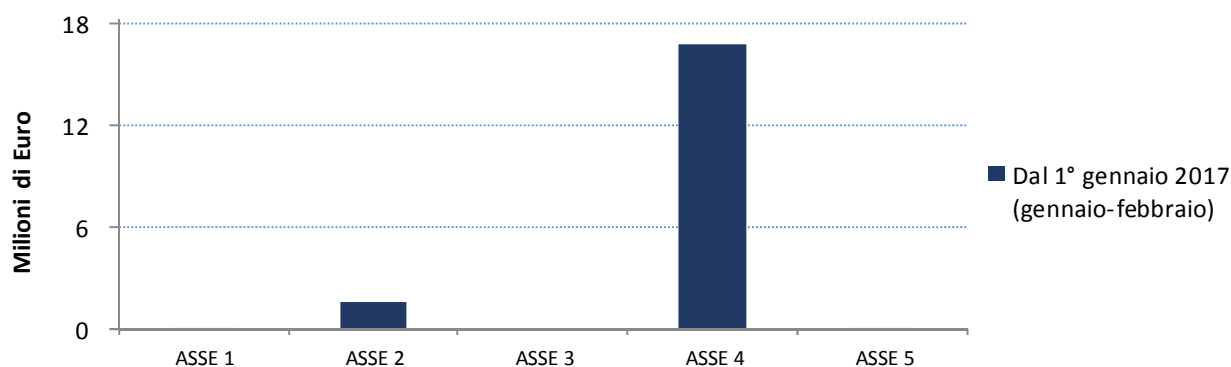
DAL 1/1/2017	-528.333,64	GENNAIO-FEBBRAIO	-528.333,64
--------------	--------------------	------------------	--------------------

Per i finanziamenti riferiti al FESR è opportuno rilevare che nell'ambito della programmazione 2007-2013 è valida la regola che l'erogazione degli importi autorizzati in una determinata annualità potesse avvenire entro il terzo anno successivo (metodo del c.d. "N+3"). Pertanto i pagamenti di cui alla presente nota sono tutti relativi alla programmazione 2007-2013. Informazioni relative al programma POR CReO 2014-2020 attualmente in corso di esecuzione, il cui obiettivo strategico è di contribuire alla realizzazione della strategia dell'Unione Europea per una crescita intelligente, sostenibile e inclusiva, nonché di favorire la coesione economica, sociale e territoriale, sono reperibili alla seguente pagina web: <http://www.regione.toscana.it/porcreo-fesr-2014-2020>.

Il 94% dei pagamenti effettuati nel bimestre gennaio-febbraio 2017, per un ammontare complessivo pari a **16,8 milioni di euro**, riguarda progetti finanziati nell'ambito delle misure comprese nell'asse 4 (Accessibilità ai servizi di trasporto e telecomunicazioni).

Nel grafico seguente è rappresentato per ciascun asse del Por CReO della Regione Toscana 2007-2013 l'ammontare delle erogazioni sostenute nel corso del periodo suddetto.

Grafico. I pagamenti FESR effettuati nel 2017, per Asse d'intervento



Il dettaglio per linea di intervento dei pagamenti e del numero di domande finanziati nel corso del 2017 attraverso il Por CReO 2007-2013 della Regione Toscana è illustrato nella tabella 3. Per gli interventi in corrispondenza dei quali non risultano associati valori riferiti al 2017, i finanziamenti sono stati erogati integralmente nel corso delle precedenti annualità. Nel caso di importi negativi, la mancanza del corrispondente valore relativo al numero di domanda significa che sono state effettuate solo operazioni di recupero; se tale valore è invece positivo, ciò significa che sono stati effettuati anche dei pagamenti, con un saldo complessivo tra recuperi e pagamenti negativo in termini di importo. Nel caso di integrazioni di pagamento per domande già finanziate, queste non vengono considerate nei conteggi di cui alla colonna "Numero Domande".

Tabella 3. PAGAMENTI FESR DAL 1/01/2017 AL 28/2/2017, PER INTERVENTO.

		PAGAMENTI			
		DAL 1/01/2017		GENNAIO-FEBBRAIO	
	INTERVENTO	NUMERO DOMANDE	IMPORTO (€)	NUMERO DOMANDE	IMPORTO (€)
POR11A	Ricerca industriale 1.1.a	0	0,00	0	0,00
POR11B	Ricerca industriale 1.1.b	0	-57,58	0	-57,58
POR11C	Sostegno alla realizzazione di progetti di ricerca in materia di salute	0	0,00	0	0,00
POR11D	Ricerca industriale 1.1.d	0	0,00	0	0,00
POR12	POR CREO - Linea di intervento 1.2 (*)	0	56.924,33	0	56.924,33
POR13B	Servizi qualificati alle PMI 1.3.b	0	-199.020,35	0	-199.020,35
POR13C	Servizi qualificati turismo 1.3.c	0	0,00	0	0,00
POR13E	Innovazione terziario e servizi 1.3.e	0	0,00	0	0,00
POR15	Ricerca e innovazione processi aggregazione imprese 1.5	1	104.353,66	1	104.353,66
POR15B	Ricerca industriale in processi aggregazione imprese a livello transnazionale - por 15b	0	0,00	0	0,00
POR15C	POR CREO - Linea di intervento 15c	0	0,00	0	0,00
POR15D	Investimento per ricerca industriale e innovazione diretti a favorire processi di aggregazione delle imprese	0	0,00	0	0,00
POR16	RSI alta tecnologia 1.6 (*)	0	26.339,31	0	26.339,31
POR22	Biodiversità ed aree protette	0	0,00	0	0,00
POR23A	Reti provinciali rilevamento qualità aria	0	0,00	0	0,00
POR23B	Progetti miglioramento qualità aria	0	0,00	0	0,00
POR24	Riduzione rischio idraulico, di frana ed erosione costiera	6	1.603.436,85	6	1.603.436,85

Tabella 3 (continua). PAGAMENTI FESR DAL 1/01/2017 AL 28/2/2017, PER INTERVENTO.

		PAGAMENTI			
INTERVENTO		DAL 1/01/2017		GENNAIO-FEBBRAIO	
		NUMERO DOMANDE	IMPORTO (€)	NUMERO DOMANDE	IMPORTO (€)
POR25	Prevenzione rischio sismico	0	0,00	0	0,00
POR26	Prevenzione/riduzione rischio tecnologico	0	0,00	0	0,00
POR31	Impianti produzione energia rinnovabile	0	0,00	0	0,00
POR32	Riduzione consumi energetici	0	0,00	0	0,00
POR41C	Rafforzamento dell'accessibilità ai nodi di interscambio modale con i collegamenti ferroviari principali e secondari e con il sistema portuale, interportuale e aeroportuale	12	2.042.499,45	12	2.042.499,45
POR43A	Tramvia metropolitana fiorentina	1	14.775.040,91	1	14.775.040,91
POR44	Infrastruttura informativa geografica (Galileo)	0	-38.435,18	0	-38.435,18
POR45B	Banda larga aree rurali 2° livello	0	0,00	0	0,00
POR51A	Infrastrutture per lo sviluppo economico in aree urbane	0	0,00	0	0,00
POR51B	infrastrutture per il turismo e CCN in aree urbane (**)	0	-852.034,75	0	-852.034,75
POR51C	Costr. recupero e riqual. strutture per la tutela dei diritti di cittadinanza sociale	0	-4.469,02	0	-4.469,02
POR51D	Realizzazione strutture per asili nido e servizi integrativi	0	0,00	0	0,00
POR52	Patrimonio culturale nei contesti urbani	5	274.608,90	5	274.608,90
POR53	Iniziative mirate di marketing per risorse endogene	0	0,00	0	0,00
POR54A	Promozione risorse naturali e culturali per sviluppo turismo sostenibile 5.4.a	0	0,00	0	0,00
POR54B	Infrastrutture e centri servizio imprese 5.4.b	0	-146.085,31	0	-146.085,31

Tabella 3 (continua). PAGAMENTI FESR DAL 1/01/2017 AL 28/2/2017, PER INTERVENTO.

INTERVENTO		PAGAMENTI			
		DAL 1/01/2017		GENNAIO-FEBBRAIO	
		NUMERO DOMANDE	IMPORTO (€)	NUMERO DOMANDE	IMPORTO (€)
POR54C	Recupero e riqualif.insediamenti produttivi a fruizione collettiva: infrastrutture turismo e CCN (*)	0	199.646,54	0	199.646,54
POR54D	Costruzione, recupero e riqualificazione di strutture ed infrastrutture per la tutela dei diritti di cittadinanza sociale nelle aree di svantaggio geografico	0	0,00	0	0,00
POR55	POR Asse 5 Linea 5 - Misure marketing di destinazione ai fini turismo sostenibile	0	0,00	0	0,00
POR55b	5.5.b - turismo sostenibile - NecsTour	0	0,00	0	0,00
POR61	Assistenza tecnica	0	0,00	0	0,00
Totale		25	17.842.747,76	25	17.842.747,76

(*) Integrazioni su pagamenti già effettuati che non modifica il numero delle domande pagate

(**) Si segnala che due progetti inizialmente finanziati nell'ambito della linea 51B del POR sono stati successivamente scorporati e finanziati nell'ambito di un altro programma di intervento (PRSE)

Sostegno alle aree sottoutilizzate (FAS)

Il FAS è lo strumento attraverso il quale lo Stato finanzia la politica regionale per il riequilibrio economico e sociale fra le diverse aree del paese e concorre al finanziamento di programmi di interesse strategico nazionale, regionale e interregionale. La programmazione delle risorse avviene attraverso i Programmi attuativi regionali (Par). Per maggiori informazioni si rimanda al sito <http://www.regione.toscana.it/fas>.

Nel corso del primo bimestre del 2017 ARTEA ha erogato **11,5 milioni di euro** in qualità di organismo intermedio per il Programma Attuativo Regionale del Fondo Aree Sottoutilizzate PAR FAS 2007-2013.

Oltre il 70% dei pagamenti, per un ammontare complessivo pari a **8,5 milioni di euro**, si è concentrato su progetti finanziati nell'ambito delle misure dell'asse 3 (Accessibilità territoriale e mobilità integrata); alle misure dell'asse 1 (Ricerca, sviluppo e trasferimento tecnologico, innovazione e imprenditorialità) risultano destinate risorse per **2,3 milioni di euro**.

PAGAMENTI TOTALI (anno 2017)

DAL 1/1/2017	11.537.114,56	GENNAIO-FEBBRAIO	11.537.114,56
--------------	----------------------	------------------	----------------------

Ricerca, sviluppo e trasferimento tecnologico, innovazione e imprenditorialità (Asse 1)

DAL 1/1/2017	2.250.385,00	GENNAIO-FEBBRAIO	2.250.385,00
--------------	---------------------	------------------	---------------------

Sostenibilità ambientale (asse 2)

DAL 1/1/2017	394.000,69	GENNAIO-FEBBRAIO	394.000,69
--------------	-------------------	------------------	-------------------

Accessibilità territoriale e mobilità integrata (asse 3)

DAL 1/1/2017	8.503.829,53	GENNAIO-FEBBRAIO	8.503.829,53
--------------	---------------------	------------------	---------------------

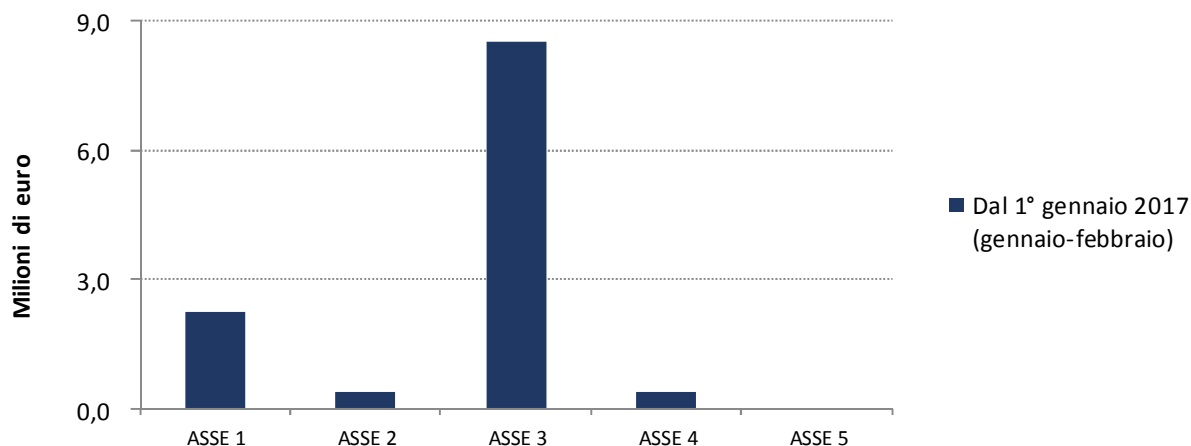
Valorizzazione delle risorse culturali e qualificazione dell'offerta turistica e commerciale (asse 4)

DAL 1/1/2017	388.899,34	GENNAIO-FEBBRAIO	388.899,34
--------------	-------------------	------------------	-------------------

Servizi per l'infanzia, educazione e istruzione (asse 5)

DAL 1/1/2017	0,00	GENNAIO-FEBBRAIO	0,00
--------------	-------------	------------------	-------------

Nel grafico seguente è rappresentato per ciascun asse del PAR FAS 2007-2013 l'ammontare delle erogazioni sostenute nel corso del 2017.

Grafico. I pagamenti FAS effettuati nel corso del 2017, per Asse d'intervento

Il dettaglio dei pagamenti e del numero di domande finanziate sul PAR FAS 2007-2013 per gli interventi finanziati nel bimestre gennaio-febbraio 2017 è illustrato nella tabella 4. Per gli interventi in corrispondenza dei quali non risultano associati valori riferiti al 2017, i finanziamenti sono stati comunque integralmente nel corso delle precedenti annualità.

Tabella 4. PAGAMENTI FAS DAL 1/01/2017 AL 28/2/2017, PER INTERVENTO

INTERVENTO		PAGAMENTI			
		DAL 1/01/2017		GENNAIO-FEBBRAIO	
		NUMERO DOMANDE	IMPORTO (€)	NUMERO DOMANDE	IMPORTO (€)
FAS11A1	Ricerca in materia di energia e ambiente, accessibilità, ecc.	9	1.865.336,58	9	1.865.336,58
FAS11A2	Ricerca in materia di qualità della vita, salute dell'uomo, biomedicale, ecc. industria dei farmaci innovativi	0	0,00	0	0,00
FAS11A3	Ricerca scienze socio economiche e umane	0	0,00	0	0,00
FAS131	Infrastrutture per i settori produttivi	1	134.643,10	1	134.643,10
FAS132	Sostegno ai programmi di sviluppo delle PMI	4	250.405,32	4	250.405,32
FAS132B	Sostegno ai processi di integrazione tra imprese	0	0,00	0	0,00
FAS421	Infrastrutturazione e logistica centrale della rete telematica regionale (TIX)	0	0,00	0	0,00

Tabella 4 (Continua). PAGAMENTI FAS DAL 1/01/2017 AL 28/2/2017, PER INTERVENTO

INTERVENTO		PAGAMENTI			
		DAL 1/01/2017		GENNAIO-FEBBRAIO	
		NUMERO DOMANDE	IMPORTO (€)	NUMERO DOMANDE	IMPORTO (€)
FAS341	Difesa del suolo dal rischio idrogeologico	4	394.000,69	4	394.000,69
FAS342	Tutela integrata delle risorse idrica	0	0,00	0	0,00
FAS17	Interventi sulla viabilità regionale	3	8.503.829,53	3	8.503.829,53
FAS1831	Sistema integrato aeroportuale	0	0,00	0	0,00
FAS1832	Interventi sulla Portualità regionale	0	0,00	0	0,00
FAS141	Infrastrutture commercio e turismo	3	388.899,34	3	388.899,34
FAS281	Interventi sul patrimonio culturale - sda	0	0,00	0	0,00
FAS282	Interventi sul patrimonio culturale - c.i.	0	0,00	0	0,00
FAS283	Nuovo Teatro dell'Opera	0	0,00	0	0,00
FAS413	Interventi su temi innovativi capaci di attrarre nuovi target turistici	0	0,00	0	0,00
FAS41221	Aiuti alle imprese operanti nel settore del turismo	0	0,00	0	0,00
FAS1423	Innovazione e qualificazione dei servizi turistici aggregati.	0	0,00	0	0,00
FAS211	Sviluppo dei servizi all'infanzia	0	0,00	0	0,00
FAS2112	Servizi per la scuola dell'infanzia	0	0,00	0	0,00
FAS212	Servizi per l'educazione non formale	0	0,00	0	0,00
TOTALE		24	11.537.114,56	24	11.537.114,56

Altri programmi

Oltre alle erogazioni relative ai fondi di cui si è discusso nelle pagine precedenti, Artea effettua anche pagamenti che attingono da altri fondi comunitari, nazionali e regionali. Un riepilogo di tali pagamenti viene proposto nel quadro seguente e nel successivo grafico.

Nel periodo gennaio-febbraio 2017 sono stati erogati complessivamente **9,6 milioni di euro**.

PAGAMENTI TOTALI

DAL 1/1/2017	9.561.819,81	GENNAIO-FEBBRAIO	9.561.819,81
--------------	---------------------	------------------	---------------------

PRSE

DAL 1/1/2017	1.893.369,89	GENNAIO-FEBBRAIO	1.893.369,89
--------------	---------------------	------------------	---------------------

Altri programmi regionali di sviluppo economico

DAL 1/1/2017	4.234.102,39	GENNAIO-FEBBRAIO	4.234.102,39
--------------	---------------------	------------------	---------------------

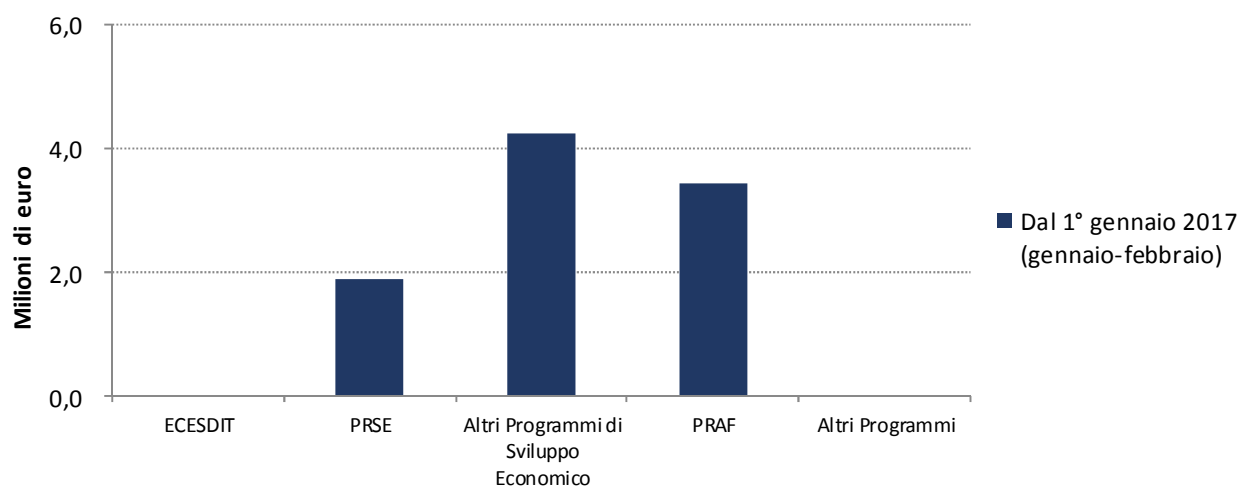
PRAF

DAL 1/1/2017	3.434.347,53	GENNAIO-FEBBRAIO	3.434.347,53
--------------	---------------------	------------------	---------------------

Altri programmi comunitari, nazionali e regionali

DAL 1/1/2017	0,00	GENNAIO-FEBBRAIO	0,00
--------------	-------------	------------------	-------------

Grafico. Pagamenti afferenti ad altri programmi effettuati nel 2017



Il Piano Regionale di Sviluppo Economico (PRSE)

Nel periodo gennaio-febbraio 2017 Artea ha erogato **1,9 milioni di euro** per le linee previste dal Piano Regionale di Sviluppo Economico (PRSE). I finanziamenti erogati nell'ambito dei Distretti ECeSDIT - Evoluzione competitiva e sostenibile del Distretto Integrato Toscana - si sono conclusi nel corso del 2016.

Altri programmi regionali di sviluppo economico

Nel periodo gennaio-febbraio 2017 sono stati erogati **4,2 milioni di euro** per Integrazioni al reddito per lavoratori aderenti a contratti di solidarietà (DGR 312/2009) e altri interventi a favore di lavoratori in aziende in crisi (DGR 885/2009).

Il Piano Regionale Agricolo Forestale (PRAF), il Piano Agricolo Regionale (PAR) e Programma regionale della pesca marittima e dell'acquacoltura

In seguito alla evoluzione della normativa regionale relativa ai finanziamenti in agricoltura, a partire dal 2012, il Piano Regionale Agricolo e Forestale (PRAF) integra in un unico strumento le azioni precedentemente realizzate attraverso il Piano Agricolo Regionale (PAR), il Programma Forestale Regionale, il Piano per la Pesca Marittima e l'Acquacoltura, il Piano per la Pesca nelle Acque Interne ed il Piano Faunistico Venatorio.

Nel periodo gennaio-febbraio 2017 ARTEA ha erogato **3,4 milioni di euro** per Il PRAF (valore che comprende **28 mila euro** di pagamenti residui relativi al Piano Agricolo Regionale - PAR).

Altri programmi (Produzione di energia nelle aree rurali e Fondo europeo per gli affari marittimi e la pesca - FEAMP)

Nel 2016 si sono concluse le attività finanziate attraverso il Fondo Europeo per la Pesca (FEP). In continuità con detto strumento, per il periodo di programmazione 2014-2020 è operativo il Fondo Europeo per gli Affari Marittimi e la Pesca (FEAMP), per il quale Artea svolge il ruolo di organismo intermedio (attività di controllo e pagamento). Nel bimestre gennaio-febbraio 2017 non state effettuate erogazioni in tale ambito.

Il dettaglio delle erogazioni effettuate per le linea di intervento richiamate in questo paragrafo e relativo al bimestre gennaio-febbraio 2017 viene proposto nella tabella seguente.

Tabella 5. PAGAMENTI AFFERENTI AD ALTRI PROGRAMMI DAL 1/01/2017 AL 28/2/2017, PER INTERVENTO

INTERVENTO	PAGAMENTI			
	DAL 1/1/2017		GENNAIO-FEBBRAIO	
	NUMERO DOMANDE	IMPORTO (€)	NUMERO DOMANDE	IMPORTO (€)
REG11A3 - Ricerca scienze socio economiche e umane	0	0,00	0	0,00
PRSE 1.1	0	-807,51	0	-807,51
PRSE 1.2	0	0,00	0	0,00
PRSE 1.4 - Aiuti alle PMI acquisizione servizi qualificati	1	230.147,63	1	230.147,63
PRSE 4.2	6	902.352,07	6	902.352,07
PRSE - Altre linee di finanziamento	2	761.677,70	2	761.677,70
Integrazioni al reddito per lavoratori aderenti a contratti di solidarietà (DGR 312/2009) e altri interventi a favore di lavoratori in aziende in crisi (DGR 885/2009)	33	4.234.102,39	33	4.234.102,39
Fondo di garanzia per i lavoratori atipici (DGR 806/2007)	0	0,00	0	0,00
PRAF interventi correnti	511	3.406.132,19	511	3.406.132,19
PRAF interventi di investimento	0	0,00	0	0,00
PAR (residui)	2	28.215,34	2	28.215,34
L.R. 66/2005 - Programma regionale 2006 della pesca marittima e dell'acquacoltura	0	0,00	0	0,00
L.R.70/05 Produzione di energia nelle aree rurali di cui alla D.C.R. 119 del 14/11/06	0	0,00	0	0,00
FEAMP	0	0,00	0	0,00
Pagamenti residui relativi a programmi conclusi	0	0,00	0	0,00
	555	9.561.819,81	555	9.561.819,81

Approfondimento: Certificazione dei Conti di ARTEA - Anno finanziario 2016

In data 13 febbraio 2017 è stata consegnata la relazione finale da parte della società Deloitte & Touche che ha ricevuto dal Ministero delle Politiche Agricole Alimentari e Forestali l'incarico di controllare la correttezza delle erogazioni degli Organismi Pagatori italiani negli anni finanziari 2015-2016-2017.

Al termine del periodo di revisione – che, come ogni anno prevede l'impegno e la disponibilità delle strutture dell'Agenzia e dei collaboratori esterni per un lungo periodo di tempo durante ogni esercizio - l'Organismo Pagatore toscano ha ricevuto una valutazione media sovrapponibile a quella dell'esercizio precedente, registrando performance di livello "buono", corrispondenti alla valutazione "3" su una scala di valori da 1 a 4 (cfr. 1.5.3 e 8.5.3 Relazione analitica della Società di certificazione).

Non sono state mosse osservazioni di primaria e media importanza ed è emerso che l'Organismo Pagatore toscano opera:

- nel rispetto dei criteri per il riconoscimento degli Organismi Pagatori,
- in conformità alle disposizioni regolamentari dell'Unione Europea,
- con correttezza nello svolgimento delle transazioni operative,
- attraverso idonee modalità di gestione dei crediti,
- con modalità regolari nella gestione degli anticipi e delle cauzioni,
- inviando informazioni statistiche corrette alla Commissione Europea.

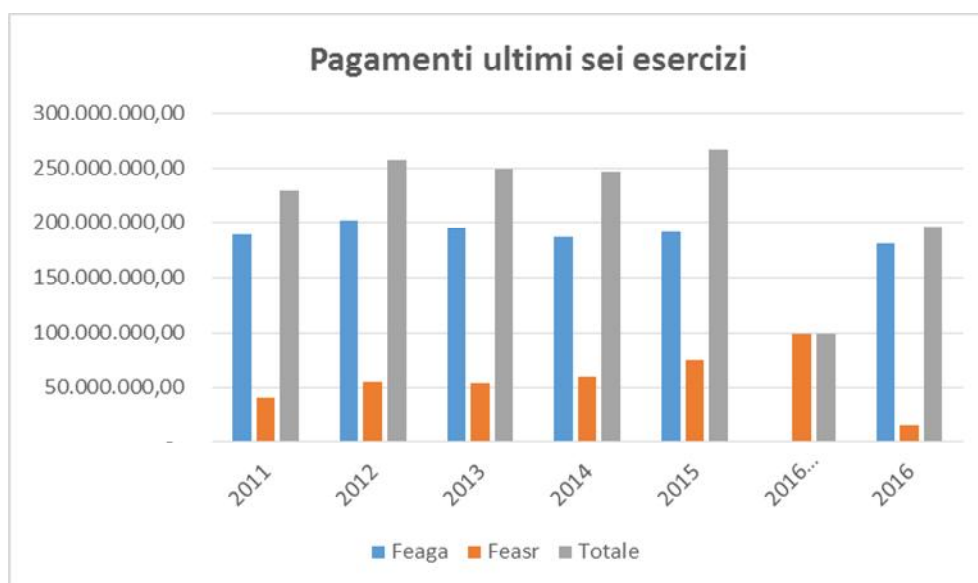
Presentiamo di seguito i dati delle ultime sei certificazioni dei conti:

	Feaga	Feasr	Totale
2011	188.749.581,32	40.016.993,06	228.766.574,38
2012	202.155.182,23	55.292.452,79	257.447.635,02
2013	195.024.124,00	53.371.539,00	248.395.663,00
2014	187.189.423,00	58.921.922,00	246.111.345,00
2015	191.339.059,15	75.016.759,24	266.355.818,39
2016 (Chiusura PSR 2007-2013)	-	99.037.273,94	99.037.273,94
2016	180.496.350,92	15.473.747,31	195.970.098,23
Totali	1.144.953.720,62	397.130.687,34	1.542.084.407,96

(fonte: certificazioni dei conti. L'ammontare indicato nel prospetto e soggetto a certificazione è la sola quota comunitaria)

Il lavoro è stato eseguito da cinque revisori contabili professionisti per un totale di 54 giorni lavorativi per il FEASR e 56 per il FEAGA.

La tabella che segue riporta graficamente le erogazioni (esprese in milioni di euro) soggette a certificazione negli ultimi sei anni:



Verifiche di conformità:

La valutazione dal parte del certificatore delle **procedure di riconoscimento** dell'OP è avvenuta attraverso un campionamento dal quale sono scaturite le verifiche da svolgere, che abbiamo riepilogato nella seguente tabella:

Procedura	Dimensioni del campione
Controlli Amministrativi SIGC	15
Controlli Amministrativi NON SIGC	15
Controlli in loco SIGC	15
Controlli in loco NON SIGC	15
Procedure di pagamento SIGC	15
Procedure di pagamento NON SIGC	15

Procedure di contabilità SIGC	15
Procedure di contabilità NON SIGC	15
Anticipi/ cauzioni	30
Procedure in caso di debito	30

Verifiche di sostanza:

Per la valutazione del **funzionamento dei sistemi**, il certificatore ha operato attraverso uno specifico e diverso campionamento, dal quale sono scaturite le verifiche da svolgere, riepilogate nella seguente tabella:

Universe/strato	Dimensioni del campione
FEAGA SIGC	111
FEAGA NON SIGC	30
FEASR SIGC	30
FEASR NON SIGC	111
Allegato II* e III** al FEAGA	44
Allegato II* e III** al FEASR	30
Anticipi e cauzioni FEAGA	34
Anticipi e cauzioni FEASR	17

*(posizioni debitorie relative alle irregolarità)

**(posizioni debitorie che non sono né irregolarità né errori della PA)

Ogni anno la certificazione prende in rassegna l'intera struttura dell'Agenzia, tramite la verifica approfondita delle funzioni attribuite ad ogni dipendente, la separazione dei ruoli e la delega delle funzioni.

Fra gli elementi sottoposti al vaglio del certificatore vi sono le **verifiche amministrative**, operate al 100% sulle istanze presentate, ed i **controlli di primo livello** (in loco) svolti da ARTEA, in genere sul 5% delle domande.

Al certificatore è richiesto di ripercorrere un congruo numero di verifiche in campo (presso il beneficiario nella sua azienda con riverifica dei verbali di controllo rilasciati dall'OP): tali controlli sono stati svolti in completa autonomia da parte della Deloitte o con l'accompagnamento di tecnici ARTEA o da questa incaricati.

Il certificatore ha analizzato inoltre le **attività di controllo di secondo livello**, le quali costituiscono uno degli strumenti principali per testare la qualità del sistema di controllo messo in essere da una organizzazione.

In questo ambito il Certificatore ha registrato il numero di verifiche di secondo livello svolte da ARTEA su controlli eseguiti da soggetti da essa delegati – AGEA e controllori convenzionati – rilevando modalità di gestione complessivamente soddisfacenti.

Una particolare sezione della relazione prende in considerazione la **supervisione svolta nei confronti dei Centri di Assistenza Agricola**, che operano in base alle convenzioni con ARTEA stipulate per il periodo dal 01/01/2014 al 31/12/2016.

Nel corso del 2015 sono stati svolti, da parte della competente Struttura di ARTEA, 21 verifiche presso gli sportelli dei Centri Servizio convenzionati con l'Agenzia, corrispondenti al 25% del totale degli sportelli abilitati sul territorio regionale.

Una sezione della relazione analizza le **convenzioni** più significative che l'Agenzia ha stipulato per la gestione della domanda unica e del fascicolo aziendale, con Enti di controllo esterni (ad es. Guardia di Finanza) volte alla definizione delle attività di controllo e scambio informazioni, considerate strumenti di coordinamento e di raccordo efficaci per lo scambio informativo in ambito agricolo.

Gli aspetti informatici sono stati puntualmente analizzati sulla base dei quattro domini del COBIT (framework di riferimento adottato dall'Agenzia), con il coinvolgimento diretto delle strutture informatiche, per una intera settimana, ai fini dello svolgimento di test specifici.

Il quadro che emerge dalla certificazione dei conti conferisce all'Organismo Pagatore della Regione Toscana "un marchio di garanzia" in termini di correttezza, alta professionalità, serietà e credibilità, che debbono essere lette in stretta connessione con le performance erogative da questa raggiunte in ambito FEAGA e FEASR

Dal 2001, anno della sua istituzione, l'Agenzia ha conseguito certificazioni dei conti totalmente scevre da criticità importanti e sorrette da analisi approfondite, senza incorrere nella "disgiunzione" dei conti da parte della Commissione Europea.

Anche per quest'anno è giunta conferma - con nota ARES 2017/2021751 del 19/04/2017 della Commissione Europea - che l'OP ARTEA sarà proposto per la liquidazione dei conti per l'anno finanziario 2016.