

**Numero 1 - 2018. Dati aggiornati al 28 febbraio 2018.**

## Sommario n. 1 / 2018

Quadro di sintesi.....	1
Pagamenti diretti e interventi sui mercati (FEAGA) .....	4
Sostegno allo sviluppo rurale (FEASR) .....	7
Sostegno alle aree sottoutilizzate (FAS-FSC) .....	10
Altri programmi .....	13
Fondo europeo per gli affari marittimi e la pesca – FEAMP .....	14
Piano Regionale di Sviluppo Economico (PRSE).....	14
Altri programmi regionali di sviluppo economico .....	14
Piano Regionale Agricolo Forestale (PRAF), Piano Agricolo Regionale (PAR) e Programma regionale della pesca marittima e dell'acquacoltura .....	14
Altri programmi (Produzione di energia nelle aree rurali; tutela delle risorse idriche, della costa e degli abitati costieri; etc.).....	14
Approfondimento: certificazione dei conti di ARTEA per l'anno finanziario 2017.....	17

## Quadro di sintesi

In questo aggiornamento vengono presentati i dati di sintesi relativi ai pagamenti effettuati e registrati nel sistema informativo gestionale di ARTEA nel corso del primo bimestre del 2018. Tali pagamenti attingono da un insieme di fondi regionali, nazionali ed europei (FEAGA, FEASR e FAS i principali), e sono finalizzati alla attuazione di un insieme di politiche sia in campo agricolo che extra-agricolo.

L'ammontare dei pagamenti eseguiti tra il 1° gennaio ed il 28 febbraio 2018 è pari a **29,3 milioni di euro**. Questi valori, come tutti gli altri importi esposti nel presente aggiornamento, sono espressi al netto delle somme recuperate, salvo diversa indicazione.

Nel quadro che segue viene proposto un riepilogo dei pagamenti in esame effettuati nel corso del 2018, ripartiti per fondo:

	<b>PAGAMENTI ANNO 2018 (€)</b> <i>dal 01/01/2018</i>	<b>di cui: GENNAIO-FEBBRAIO</b> <i>dal 01/01/2018 al 28/2/2018</i>
<b>TOTALE</b>	<b>29.262.488,73</b>	<b>29.262.488,73</b>
<b>FEASR (*)</b>	<b>11.251.916,96</b>	<b>11.251.916,96</b>
<b>FEAGA</b>	<b>4.146.321,62</b>	<b>4.146.321,62</b>
<b>FAS-FSC</b>	<b>11.633.924,24</b>	<b>11.633.924,24</b>
<b>Altri fondi</b>	<b>2.230.325,91</b>	<b>2.230.325,91</b>

(\*) Spesa pubblica totale erogata per il sostegno allo sviluppo rurale, comprensiva del cofinanziamento nazionale e regionale. La quota FEASR è pari al 43,12% di tale valore.

### **Sostegno della Politica Agricola Comune (PAC)**

Per le **misure di mercato e il sostegno al reddito degli agricoltori**, che costituiscono il primo pilastro della PAC finanziato attraverso il Fondo Europeo Agricolo di Garanzia (FEAGA), nel periodo che va dal 1° gennaio al 28 febbraio 2018 sono stati effettuati pagamenti per **4,1 milioni di euro**. Tali pagamenti rientrano nell'annualità finanziaria 2018, che è iniziata il 16 ottobre 2018. Nel periodo dal 16 ottobre 2017 al 28 febbraio 2018 i pagamenti ammontano a **93 milioni di euro** e consistono principalmente in anticipi dei pagamenti diretti riferiti alla campagna 2017, erogati entro il 30 novembre 2017 conformemente alle disposizioni della decisione di esecuzione della Commissione europea n. C(2017) 5905 del 1 agosto 2017.

Per il Sostegno allo sviluppo rurale, nell'ambito del **Programma di sviluppo Rurale 2014-2020 della Regione Toscana**, che costituisce il secondo pilastro della PAC ed è cofinanziato dal Fondo Europeo Agricolo per lo Sviluppo Rurale (FEASR), l'importo erogato nel periodo gennaio-febbraio 2018 è pari a **11,3 milioni di euro**.

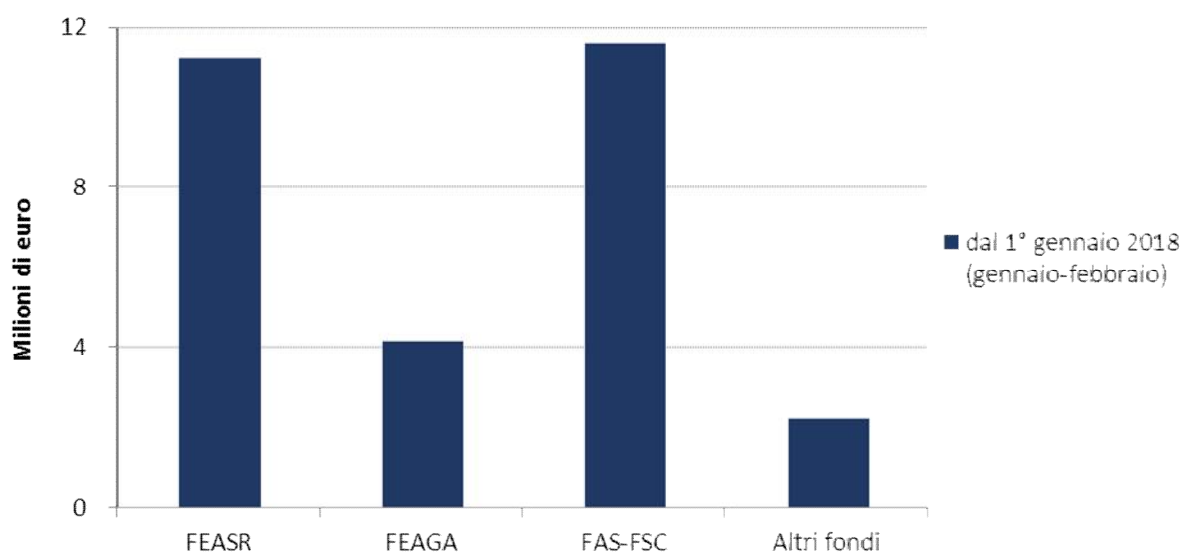
### Erogazioni di altri fondi regionali, nazionali e unionali

Nel periodo gennaio-dicembre 2017 ARTEA ha erogato, in qualità di Organismo Intermedio per la gestione di fondi dell'Unione Europea, nazionali e regionali agricoli ed extra-agricoli, **13,9 milioni di euro**, così ripartiti:

- **11,6 milioni di euro** per il Programma Attuativo Regionale del Fondo Aree Sottoutilizzate (ora denominato Fondo per lo Sviluppo e la Coesione) PAR FAS 2007-2013.
- **2,2 milioni di euro** per pagamenti che attingono da altri fondi unionali, nazionali e regionali, tra i quali il Piano Regionale di Sviluppo Economico - PRSE, il Piano Regionale Agricolo Forestale - PRAF e il Fondo Europeo per gli Affari Marittimi e la Pesca – FEAMP.

Nel grafico che segue viene proposta una rappresentazione delle erogazioni sostenute da ARTEA per fondo nel corso del 2018.

**Grafico. Pagamenti effettuati nel 2018 per le principali fonti di finanziamento.**



## Pagamenti diretti e interventi sui mercati (FEAGA)

Nel periodo che va dal 16 ottobre 2017 al 28 febbraio 2018 ARTEA ha erogato **93 milioni di euro** per l'insieme dei pagamenti diretti agli agricoltori (secondo la disciplina del Reg. (UE) N. 1307/2013) e degli interventi sui mercati agricoli (secondo la disciplina del Reg. (UE) N. 1308/2013). Tale ammontare è costituito in larga misura da pagamenti erogati a titolo di anticipo, entro la data del 30 novembre 2017, nell'ambito del regime di base della Domanda Unica e degli aiuti ad esso complementari (giovani agricoltori ed inverdimento). La decisione di esecuzione della Commissione europea n. C(2017) 5905 del 1 agosto 2017, stabilisce che gli Stati membri possono versare agli agricoltori, a decorrere dal 16 ottobre 2017, anticipi fino al 70% dei pagamenti diretti nell'ambito dei regimi di sostegno elencati nell'allegato I del Reg. (UE) n. 1307/2013 per quanto riguarda le domande presentate nel 2017. Nel primo bimestre del 2018 l'importo netto erogato è pari a **4,1 milioni di euro**, in gran parte per pagamenti nell'ambito del regime per i piccoli agricoltori (**3 milioni di euro**).

Nella seguente quadro viene presentato un riepilogo dei pagamenti ripartiti secondo le principali tipologie.

### **PAGAMENTI DAL 16/10/2017**

DAL 16/10/2017	<b>92.968.485,14</b>	GENNAIO-FEBBRAIO	<b>4.146.321,62</b>
----------------	----------------------	------------------	---------------------

### **Domanda Unica - Baseline**

DAL 16/10/2017	<b>59.028.160,97</b>	GENNAIO-FEBBRAIO	<b>4.995,91</b>
----------------	----------------------	------------------	-----------------

### **Pagamenti Diretti - Greening e Giovani**

DAL 16/10/2017	<b>29.999.834,43</b>	GENNAIO-FEBBRAIO	<b>2.533,13</b>
----------------	----------------------	------------------	-----------------

### **Pagamenti Diretti - Premi accoppiati**

DAL 16/10/2017	<b>0,00</b>	GENNAIO-FEBBRAIO	<b>0,00</b>
----------------	-------------	------------------	-------------

### **Pagamenti Diretti - Piccoli agricoltori**

DAL 16/10/2017	<b>3.012.887,40</b>	GENNAIO-FEBBRAIO	<b>3.012.887,40</b>
----------------	---------------------	------------------	---------------------

### **OCM**

DAL 16/10/2017	<b>0,00</b>	GENNAIO-FEBBRAIO	<b>0,00</b>
----------------	-------------	------------------	-------------

### **Pagamenti per precedenti annualità**

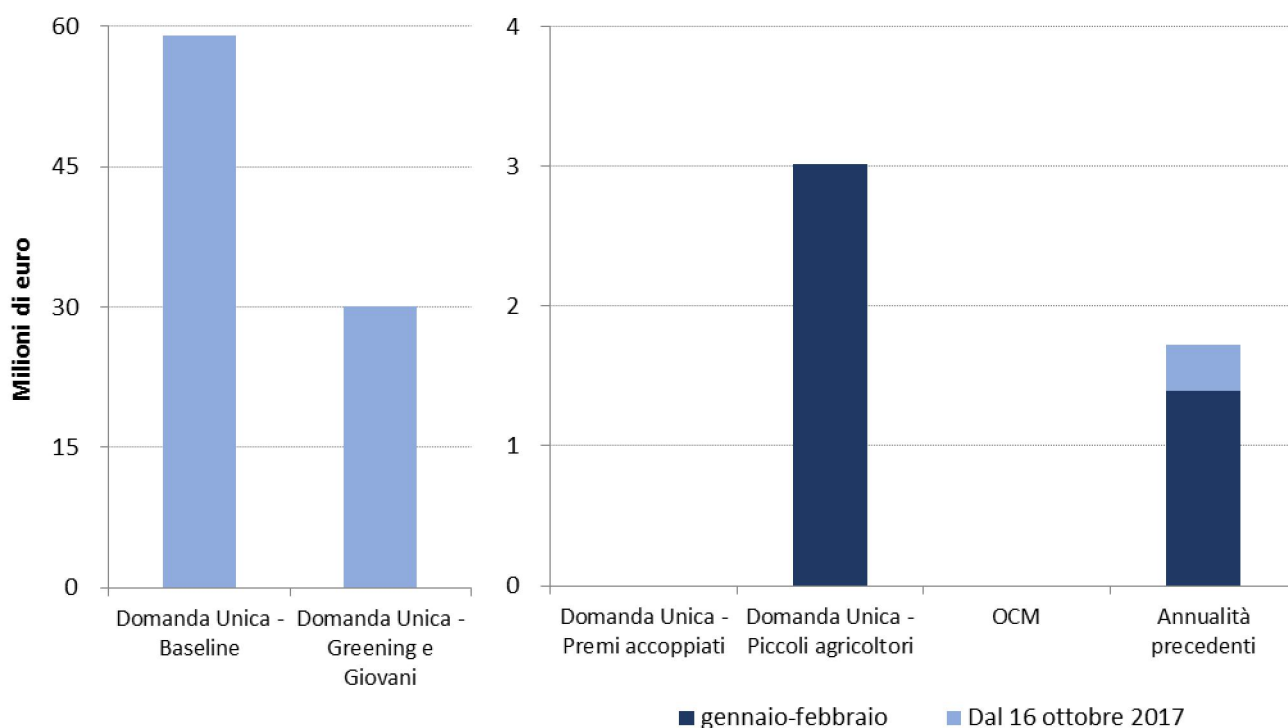
DAL 16/10/2017	<b>1.720.212,00</b>	GENNAIO-FEBBRAIO	<b>1.392.454,40</b>
----------------	---------------------	------------------	---------------------

### **Importi recuperati**

DAL 16/10/2017	<b>-792.609,66</b>	GENNAIO-FEBBRAIO	<b>-266.549,22</b>
----------------	--------------------	------------------	--------------------

Una rappresentazione degli andamenti appena descritti viene proposta nel grafico che segue. La notevole differenza tra l'ammontare relativo al pagamento di base e ai nuovi regimi per l'inverdimento e per i giovani agricoltori da una parte, e le restanti tipologie di pagamento dall'altra (principalmente OCM, pagamenti per piccoli agricoltori e premi accoppiati), rende opportuno l'utilizzo di una doppia scala di valori per rendere più efficace tale raffigurazione.

**Grafico. I pagamenti FEAGA dal 16 ottobre 2017 al 28 febbraio 2018, per tipologia.**



Nella tabella 1 è riportato il dettaglio dei pagamenti per tipo, con l'indicazione del numero di beneficiari e l'importo complessivamente erogato nel periodo che va dal 16 ottobre 2017 al 28 febbraio 2018.

I pagamenti destinati a sovvenzionare le nuove tipologie di aiuto introdotte dal Regolamento (UE) N. 1307/2013 (giovani agricoltori, inverdimento, piccoli agricoltori e sostegno accoppiato) ammontano complessivamente, nel periodo considerato, a **33 milioni di euro**. Tale importo risulta in gran parte finalizzato ad incentivare l'inverdimento, per un ammontare pari a **29,3 milioni di euro**.

Contestualmente ai pagamenti, ARTEA effettua anche operazioni di segno opposto, ovvero recuperi, e per questa ragione sono presenti nella tabella voci con segno negativo. I recuperi possono verificarsi per una pluralità di motivi, ad esempio in seguito alla rinuncia al finanziamento da parte di soggetti che avevano percepito contributi a titolo di anticipo, o in seguito all'esito di controlli successivi al pagamento. Nel periodo dal 16 ottobre 2017 al 28 febbraio 2018 sono stati effettuati recuperi per circa **800 mila euro**.

Tabella 1. PAGAMENTI FEAGA DAL 16/10/2017 AL 28/02/2018, PER TIPOLOGIA

INTERVENTO	PAGAMENTI			
	Dal 16/10/2017		GENNAIO-FEBBRAIO	
	NUMERO BENEFICIARI	IMPORTO (€)	NUMERO BENEFICIARI	IMPORTO (€)
<b>Pagamenti Diretti - Baseline</b>	21.177	59.028.160,97	4	4.995,91
<b>Pagamenti Diretti - Greening</b>	21.174	29.298.518,91	4	2.533,13
<b>Pagamenti Diretti - Giovani Agricoltori</b>	1.176	701.315,52	0	0,00
<b>Pagamenti Diretti - Sostegno accoppiato</b>	0	0,00	0	0,00
<b>Pagamenti Diretti - Piccoli Agricoltori</b>	4.652	1.813.602,84	4.652	1.813.602,84
<b>Pagamenti Diretti - Piccoli Agricoltori - Greening</b>	4.652	913.044,01	4.652	913.044,01
<b>Pagamenti Diretti - Piccoli Agricoltori - Giovani</b>	44	4.863,60	44	4.863,60
<b>Pagamenti Diretti - Piccoli Agricoltori - Sost. accoppiato</b>	1.377	281.376,95	1.377	281.376,95
<b>Pagamenti Diretti – Restituzione Disciplina Finanziaria</b>	0	0,00	0	0,00
<b>OCM - Assicurazione del raccolto</b>	0	0,00	0	0,00
<b>OCM - Ristrutturazione e riconversione dei vigneti</b>	0	0,00	0	0,00
<b>OCM - Apicoltura</b>	0	0,00	0	0,00
<b>OCM - Latte alle scuole</b>	0	0,00	0	0,00
<b>OCM - Ortofrutta</b>	0	0,00	0	0,00
<b>Altre OCM</b>	0	0,00	0	0,00
<b>Pagamenti per precedenti annualità</b>	1.432	1.720.212,00	1.318	1.392.454,40
<b>Importi Recuperati</b>		-792.609,66		-266.549,22
<b>Totale</b>	<b>26.342</b>	<b>92.968.485,14</b>	<b>5.819</b>	<b>4.146.321,62</b>

## Sostegno allo sviluppo rurale (FEASR)<sup>1</sup>

Per il sostegno allo sviluppo rurale, a partire dal 1° gennaio 2016 ARTEA ha iniziato a operare secondo la disciplina del Regolamento (UE) n. 1305/2013 e delle norme regionali, nazionale e unionali applicative del medesimo. In tale contesto, è in corso di attuazione il Programma di Sviluppo Rurale (PSR) 2014-2020 della Regione Toscana, il cui testo vigente è la versione 5.1 approvata con decisione CE n. 7705 del 14 novembre 2017; per maggiori informazioni si invita a consultare la pagina web seguente: <http://www.regione.toscana.it/psr-2014-2020>.

L'importo complessivamente erogato da ARTEA, a partire dal 1° gennaio 2016, con riferimento al periodo di programmazione 2014-2020, è pari a **170,1 milioni di euro**. Nel primo bimestre del 2018 sono stati erogati **11,3 milioni di euro**. Nel corso del suddetto bimestre, gennaio-febbraio, ARTEA ha raggiunto l'obiettivo di spesa fissato per la fine del 2018 ai fini del meccanismo del disimpegno. Tale meccanismo<sup>2</sup> prevede una riduzione automatica delle disponibilità finanziarie qualora l'ammontare erogato risultasse inferiore al valore programmato alla data del 31/12, riduzione che dunque non avrà luogo.

Nel quadro che segue viene proposto un riepilogo dei pagamenti ripartiti secondo le principali tipologie.

### **PAGAMENTI DAL 1/1/2016**

TOTALE	<b>170.077.334,41</b>	DAL 1/1/2018	<b>11.251.916,96</b>	GENNAIO-FEBBRAIO 2018	<b>11.251.916,96</b>
--------	-----------------------	--------------	----------------------	-----------------------	----------------------

### **Misure 1, 2 e 3 (informazione, consulenza e assistenza alla gestione delle aziende agricole, regimi di qualità)**

TOTALE	<b>6.618.671,28</b>	DAL 1/1/2018	<b>173.855,28</b>	GENNAIO-FEBBRAIO 2018	<b>173.855,28</b>
--------	---------------------	--------------	-------------------	-----------------------	-------------------

### **Misure 4 e 6 (investimenti in immobilizzazioni materiali, sviluppo delle aziende agricole e delle imprese)**

TOTALE	<b>53.460.554,54</b>	DAL 1/1/2018	<b>5.124.836,62</b>	GENNAIO-FEBBRAIO 2018	<b>5.124.836,62</b>
--------	----------------------	--------------	---------------------	-----------------------	---------------------

### **Misure 8 e 15 (investimenti nello sviluppo delle aree forestali)**

TOTALE	<b>25.685.452,30</b>	DAL 1/1/2018	<b>2.641.646,76</b>	GENNAIO-FEBBRAIO 2018	<b>2.641.646,76</b>
--------	----------------------	--------------	---------------------	-----------------------	---------------------

### **Misure 10, 11, 13 e 14 (pagamenti agro-ambientali, zone svantaggiate e soggette a vincoli, agricoltura bio e benessere animale)**

TOTALE	<b>77.453.879,28</b>	DAL 1/1/2018	<b>3.017.911,11</b>	GENNAIO-FEBBRAIO 2018	<b>3.017.911,11</b>
--------	----------------------	--------------	---------------------	-----------------------	---------------------

### **Altre misure (cooperazione, misure gestite dai gruppi di azione locale LEADER, misure discontinue)**

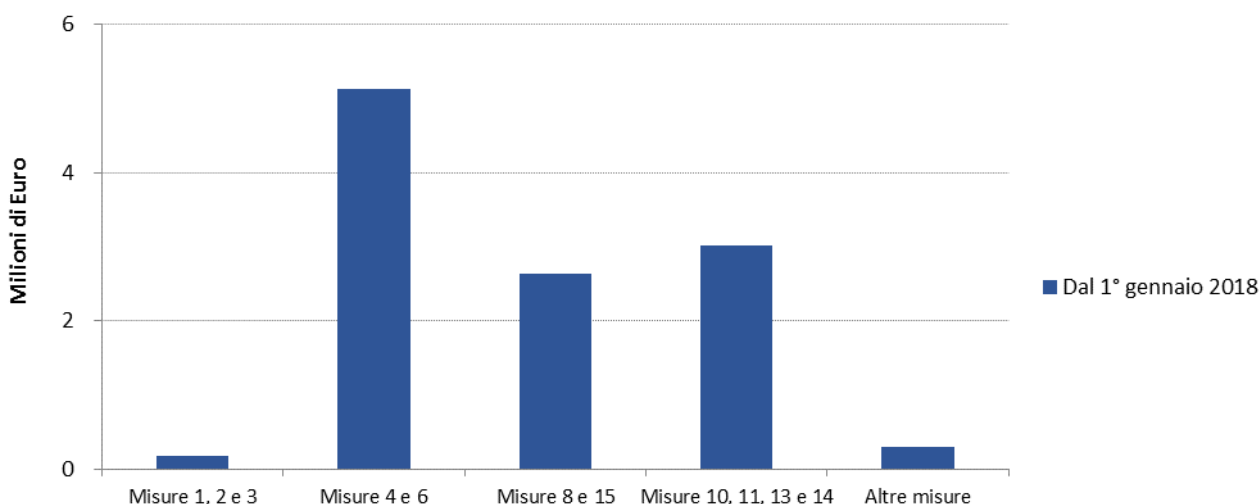
TOTALE	<b>6.858.777,01</b>	DAL 1/1/2018	<b>293.667,19</b>	GENNAIO-FEBBRAIO 2018	<b>293.667,19</b>
--------	---------------------	--------------	-------------------	-----------------------	-------------------

<sup>1</sup> In Toscana, la quota FEASR della spesa per il sostegno allo sviluppo rurale è pari al 43,12% del totale. La quota nazionale, pari al 56,88%, è coperta dallo stato nella misura del 70% e dalla Regione per il rimanente 30%.

<sup>2</sup> In conformità alla regola c.d. "N+3", la quale prevede che l'effettiva erogazione degli importi programmati possa avvenire entro il terzo anno successivo, secondo l'art. 38 del Reg. CE n. 1306/2013.

Nel grafico che segue viene proposto un riepilogo dei pagamenti ripartiti secondo le principali tipologie.

**Grafico. I pagamenti per il sostegno allo sviluppo rurale effettuati nel corso del 2018, per gruppi di misure**



Nella tabella 2 viene presentato il dettaglio dei pagamenti per singola misura, ed è evidenziato lo schema di corrispondenza tra le misure definite nell'ambito della programmazione 2014-2020 e quelle riferite al periodo 2007-2013.

Dal 1° gennaio del 2016, i pagamenti si sono concentrati sulla misura 11 (Agricoltura biologica), con erogazioni per **56 milioni di euro**; quindi sulla misura 4 (Investimenti in immobilizzazioni materiali), con erogazioni per **32,4 milioni di euro**; sulla misura 8 (Investimenti nello sviluppo delle aree forestali e nel miglioramento della redditività delle foreste) con **25,4 milioni di euro**; sulla misura 6 (Sviluppo delle aziende agricole e delle imprese) con **21 milioni di euro**; sulla misura 13 (Indennità a favore delle zone soggette a vincoli naturali o ad altri vincoli specifici) con **10,9 milioni di euro**; sulla misura 10 (Pagamenti agro-climatico-ambientali) con erogazioni per **10,5 milioni di euro**.

Nel periodo gennaio-febbraio 2018 i flussi di maggior rilievo sono quelli destinati ai beneficiari della misura 4 (Investimenti in immobilizzazioni materiali), con **3,7 milioni di euro**; della misura 8 (investimenti nello sviluppo delle aree forestali e nel miglioramento della redditività delle foreste) e della misura 11 (agricoltura biologica), entrambe con pagamenti per **2,6 milioni di euro**; della misura 6 (Sviluppo delle aziende agricole e delle imprese) con pagamenti per **1,4 milioni di euro**.



Tabella 2. PAGAMENTI DAL 1/1/2016 AL 31/12/2017, PER MISURA

MISURA (SECONDO LA CLASSIFICAZIONE ADOTTATA PER LA PROGRAMMAZIONE 2014-2020)	Corrispondenza con le misure 2007-2013	PAGAMENTI (€) DAL 1/1/2016 AL 31/12/2017		
		Dal 1/1/2016	Dal 1/1/2018	GENNAIO- FEBBRAIO 2018
<b>1 - Trasferimento di conoscenze e azioni di informazione</b>	111	500.207,96	0,00	0,00
<b>2 - Servizi di consulenza, di sostituzione e di assistenza alla gestione delle aziende agricole</b>	114	5.615.010,00	0,00	0,00
<b>3 - Regimi di qualità dei prodotti agricoli e alimentari</b>	132	503.453,32	173.855,28	173.855,28
<b>4 - Investimenti in immobilizzazioni materiali</b>	121, 123 (Azione A) e 125	32.434.857,00	3.713.470,86	3.713.470,86
<b>6 - Sviluppo delle aziende agricole e delle imprese</b>	311	21.025.697,54	1.411.365,76	1.411.365,76
<b>8 - Investimenti nello sviluppo delle aree forestali e nel miglioramento della redditività delle foreste</b>	226, 227, 122, 123 (Azione B)	25.431.643,66	2.609.748,37	2.609.748,37
<b>10 - Pagamenti agro-climatico-ambientali</b>	214 (Azioni A2-B1-B2)	10.464.501,46	380.775,96	380.775,96
<b>11 - Agricoltura biologica</b>	214 (Azione A1)	56.035.757,76	2.575.910,75	2.575.910,75
<b>13 - Indennità a favore delle zone svantaggiate a vincoli naturali o altri vincoli specifici</b>	211, 212	10.921.542,35	61.224,40	61.224,40
<b>14 - Benessere degli animali</b>	215	32.077,71	0,00	0,00
<b>15 - Servizi silvo-climatico-ambientali e salvaguardia della foresta</b>	225	253.808,64	31.898,39	31.898,39
<b>16 - Cooperazione</b>	124	3.059.737,54	234.413,10	234.413,10
<b>19 - Gruppi di azione locale LEADER</b>	411, 413	3.142.542,06	0,00	0,00
<b>Misure discontinue</b>	113	656.497,41	59.254,09	59.254,09
<b>TOTALE</b>		170.077.334,41	11.251.916,96	11.251.916,96

## Sostegno alle aree sottoutilizzate (FAS-FSC)

Il Fondo per lo Sviluppo e la Coesione (FSC), inizialmente denominato Fondo per le aree sottoutilizzate (FAS), è lo strumento attraverso il quale lo Stato finanzia la politica regionale per il riequilibrio economico e sociale fra le diverse aree del paese e concorre al finanziamento di programmi di interesse strategico nazionale, regionale e interregionale. La programmazione delle risorse avviene attraverso i Programmi attuativi regionali (Par). Per maggiori informazioni si rimanda al sito <http://www.regione.toscana.it/fas>.

Nel corso del primo bimestre del 2018 ARTEA ha erogato **11,6 milioni di euro** in qualità di organismo intermedio per il Programma Attuativo Regionale del Fondo Aree Sottoutilizzate PAR FAS 2007-2013.

I flussi di maggior rilievo hanno riguardato le misure dell'asse 2 (Sostenibilità ambientale), con pagamenti per **5,5 milioni di euro**, dell'asse 1 (Ricerca, sviluppo e trasferimento tecnologico, innovazione e imprenditorialità), cui risultano destinate risorse per **4,1 milioni di euro**, e delle misure dell'asse 4 (Valorizzazione delle risorse culturali e qualificazione dell'offerta turistica e commerciale), cui risultano destinate risorse per **1,8 milioni di euro**.

Nel quadro che segue viene proposto un riepilogo dei pagamenti ripartiti secondo le principali tipologie.

### **PAGAMENTI DAL 1/1/2018**

DAL 1/1/2017	<b>11.633.924,24</b>	GENNAIO-FEBBRAIO	<b>11.633.924,24</b>
--------------	----------------------	------------------	----------------------

### **Ricerca, sviluppo e trasferimento tecnologico, innovazione e imprenditorialità (Asse 1)**

DAL 1/1/2017	<b>4.067.516,00</b>	GENNAIO-FEBBRAIO	<b>4.067.516,00</b>
--------------	---------------------	------------------	---------------------

### **Sostenibilità ambientale (asse 2)**

DAL 1/1/2017	<b>5.490.357,18</b>	GENNAIO-FEBBRAIO	<b>5.490.357,18</b>
--------------	---------------------	------------------	---------------------

### **Accessibilità territoriale e mobilità integrata (asse 3)**

DAL 1/1/2017	<b>27.143,55</b>	GENNAIO-FEBBRAIO	<b>27.143,55</b>
--------------	------------------	------------------	------------------

### **Valorizzazione delle risorse culturali e qualificazione dell'offerta turistica e commerciale (asse 4)**

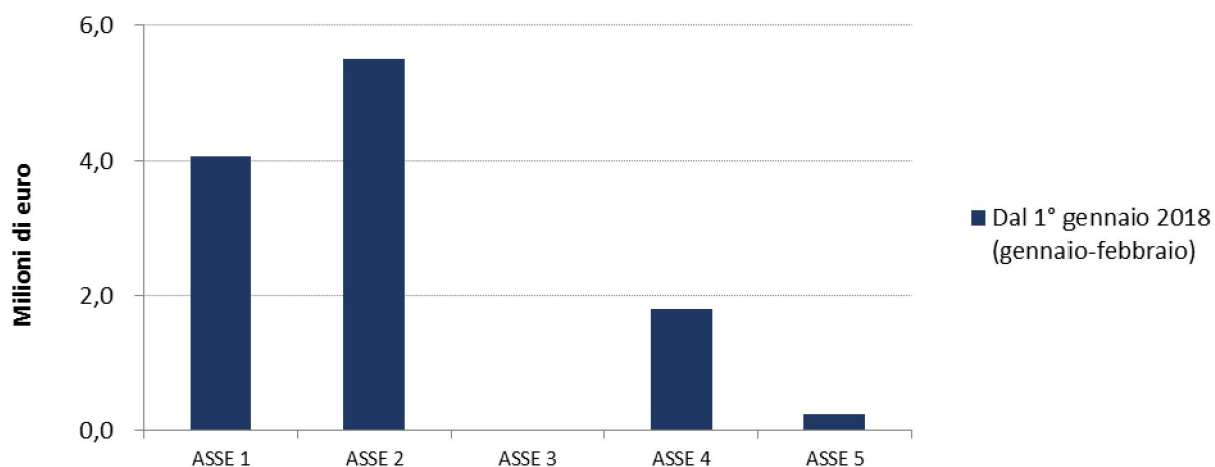
DAL 1/1/2017	<b>1.806.348,45</b>	GENNAIO-FEBBRAIO	<b>1.806.348,45</b>
--------------	---------------------	------------------	---------------------

### **Servizi per l'infanzia, educazione e istruzione (asse 5)**

DAL 1/1/2017	<b>242.559,06</b>	GENNAIO-FEBBRAIO	<b>242.559,06</b>
--------------	-------------------	------------------	-------------------

Nel grafico seguente è rappresentato per ciascun asse del PAR FAS 2007-2013 l'ammontare delle erogazioni sostenute nel corso del 2017.

**Grafico. I pagamenti FAS-FSC effettuati nel corso del 2018, per Asse d'intervento**



Il dettaglio dei pagamenti e del numero di domande finanziate nel 2018 è illustrato nella tabella 3.

Per gli interventi in corrispondenza dei quali non risultano associati valori riferiti al 2018, i finanziamenti sono stati erogati nel corso delle precedenti annualità. Contestualmente ai pagamenti, ARTEA effettua anche operazioni di segno opposto, ovvero recuperi, e per questa ragione sono presenti nella tabella voci con segno negativo. I recuperi possono verificarsi per una pluralità di motivi, ad esempio in seguito alla rinuncia al finanziamento da parte di soggetti che avevano percepito contributi a titolo di anticipo, o in seguito all'esito di controlli successivi al pagamento.

**Tabella 3. PAGAMENTI FAS DAL 1/01/2018 AL 28/2/2018, PER INTERVENTO**

INTERVENTO		PAGAMENTI			
		DAL 1/01/2017		GENNAIO-FEBBRAIO	
		NUMERO DOMANDE	IMPORTO (€)	NUMERO DOMANDE	IMPORTO (€)
<b>FAS11A1</b>	<b>Ricerca in materia di energia e ambiente, accessibilità, ecc.</b>	8	2.325.801,51	8	2.325.801,51
<b>FAS11A2</b>	<b>Ricerca in materia di qualità della vita, salute dell'uomo, biomedicale, ecc. industria dei farmaci innovativi</b>	6	1.754.154,77	6	1.754.154,77
<b>FAS11A3</b>	<b>Ricerca scienze socio economiche e umane</b>	0	0,00	0	0,00
<b>FAS131</b>	<b>Infrastrutture per i settori produttivi</b>		-12.440,28		-12.440,28
<b>FAS132</b>	<b>Sostegno ai programmi di sviluppo delle PMI</b>	0	0,00	0	0,00
<b>FAS132B</b>	<b>Sostegno ai processi di integrazione tra imprese</b>	0	0,00	0	0,00

Tabella 3 (Continua). PAGAMENTI FAS DAL 1/01/2018 AL 28/2/2018, PER INTERVENTO

PAGAMENTI					
INTERVENTO	DAL 1/01/2017		GENNAIO-FEBBRAIO		
	NUMERO DOMANDE	IMPORTO (€)	NUMERO DOMANDE	IMPORTO (€)	
<b>FAS421</b>	<b>Infrastrutturazione e logistica centrale della rete telematica regionale (TIX)</b>	0	0,00	0	0,00
<b>FAS341</b>	<b>Difesa del suolo dal rischio idrogeologico</b>	9	2.045.187,05	9	2.045.187,05
<b>FAS342</b>	<b>Tutela integrata delle risorse idrica</b>	5	3.445.170,13	5	3.445.170,13
<b>FAS17</b>	<b>Interventi sulla viabilità regionale</b>	0	0,00	0	0,00
<b>FAS1831</b>	<b>Sistema integrato aeroportuale</b>	0	0,00	0	0,00
<b>FAS1832</b>	<b>Interventi sulla Portualità regionale</b>	1	27.143,55	1	27.143,55
<b>FAS141</b>	<b>Infrastrutture commercio e turismo</b>	5	510.720,12	5	510.720,12
<b>FAS281</b>	<b>Interventi sul patrimonio culturale - sda</b>	4	484.262,60	4	484.262,60
<b>FAS282</b>	<b>Interventi sul patrimonio culturale - c.i.</b>	2	548.412,02	2	548.412,02
<b>FAS283</b>	<b>Nuovo Teatro dell'Opera</b>	0	0,00	0	0,00
<b>FAS413</b>	<b>Interventi su temi innovativi capaci di attrarre nuovi target turistici</b>	4	262.953,71	4	262.953,71
<b>FAS41221</b>	<b>Aiuti alle imprese operanti nel settore del turismo</b>	0	0,00	0	0,00
<b>FAS1423</b>	<b>Innovazione e qualificazione dei servizi turistici aggregati.</b>	0	0,00	0	0,00
<b>FAS211</b>	<b>Sviluppo dei servizi all'infanzia</b>	2	147.685,80	2	147.685,80
<b>FAS2112</b>	<b>Servizi per la scuola dell'infanzia</b>	0	0,00	0	0,00
<b>FAS212</b>	<b>Servizi per l'educazione non formale</b>	1	94.873,26	1	94.873,26
<b>TOTALE</b>	<b>47</b>	<b>11.633.924,24</b>	<b>47</b>	<b>11.633.924,24</b>	

## Altri programmi

Oltre alle erogazioni relative ai fondi di cui si è discusso nelle pagine precedenti, Artea effettua anche pagamenti che attingono da altri fondi dell'Unione Europea, nazionali e regionali. Nel quadro che segue viene proposto un riepilogo di tali pagamenti, ripartiti secondo le principali tipologie. Nel periodo gennaio-febbraio 2018 sono stati erogati complessivamente **2,2 milioni di euro**;

### **PAGAMENTI DAL 1/1/2018**

DAL 1/1/2018	<b>2.230.325,91</b>	GENNAIO-FEBBRAIO	<b>2.230.325,91</b>
--------------	---------------------	------------------	---------------------

### **FEAMP**

DAL 1/1/2018	<b>0,00</b>	GENNAIO-FEBBRAIO	<b>0,00</b>
--------------	-------------	------------------	-------------

### **PRSE**

DAL 1/1/2018	<b>1.250.980,67</b>	GENNAIO-FEBBRAIO	<b>1.250.980,67</b>
--------------	---------------------	------------------	---------------------

### **Altri programmi regionali di sviluppo economico**

DAL 1/1/2018	<b>0,00</b>	GENNAIO-FEBBRAIO	<b>0,00</b>
--------------	-------------	------------------	-------------

### **PRAF**

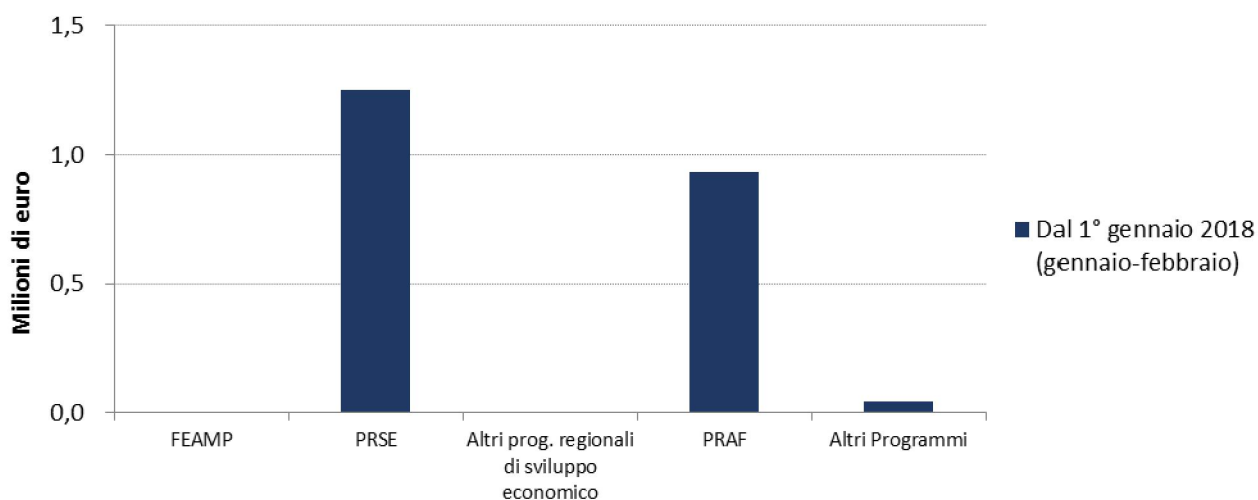
DAL 1/1/2018	<b>933.568,29</b>	GENNAIO-FEBBRAIO	<b>933.568,29</b>
--------------	-------------------	------------------	-------------------

### **Altri programmi regionali, nazionali e unionali**

DAL 1/1/2018	<b>45.776,95</b>	GENNAIO-FEBBRAIO	<b>45.776,95</b>
--------------	------------------	------------------	------------------

Nel grafico che segue viene proposto un riepilogo dei pagamenti ripartiti secondo le principali tipologie.

**Grafico. Pagamenti relativi ad altri programmi regionali, nazionali ed unionali effettuati nel 2018**



## **Fondo europeo per gli affari marittimi e la pesca – FEAMP**

Il Fondo Europeo per gli Affari Marittimi e la Pesca (FEAMP) rappresenta il principale strumento di sostegno alla Politica Comune della Pesca (PCP), finalizzata al miglioramento della sostenibilità sociale, economica e ambientale dei mari e delle coste in attuazione del Regolamento (UE) 1380/2013 del Parlamento Europeo e del Consiglio dell'11 dicembre 2013.

I pagamenti in tale ambito sono iniziati nel corso del 2017. Non si registrano pagamenti durante il primo bimestre del 2018.

## **Piano Regionale di Sviluppo Economico (PRSE)**

Nel periodo gennaio-febbraio 2018 Artea ha erogato **1,3 milioni di euro** per le linee previste dal Piano Regionale di Sviluppo Economico (PRSE).

## **Altri programmi regionali di sviluppo economico**

Nel periodo gennaio-febbraio 2018 non sono state effettuate erogazioni per Integrazioni al reddito per lavoratori aderenti a contratti di solidarietà (DGR 312/2009) e per altri interventi a favore di lavoratori in aziende in crisi (DGR 885/2009).

## **Piano Regionale Agricolo Forestale (PRAF), Piano Agricolo Regionale (PAR) e Programma regionale della pesca marittima e dell'acquacoltura**

In seguito alla evoluzione della normativa regionale relativa ai finanziamenti in agricoltura, a partire dal 2012 il Piano Regionale Agricolo e Forestale (PRAF) integra in un unico strumento le azioni precedentemente realizzate attraverso il Piano Agricolo Regionale (PAR), il Programma Forestale Regionale, il Piano per la Pesca Marittima e l'Acquacoltura, il Piano per la Pesca nelle Acque Interne ed il Piano Faunistico Venatorio.

Nel primo bimestre del 2018 ARTEA ha erogato **0,9 milioni di euro** per Il PRAF, oltre a **48 mila euro** di pagamenti residui relativi al Piano Agricolo Regionale - PAR.

## **Altri programmi (Produzione di energia nelle aree rurali; tutela delle risorse idriche, della costa e degli abitati costieri; etc.)**

Nel primo bimestre del 2018 vengono sono stati effettuati pagamenti per **46 mila euro** relativi agli interventi previsti dalla L.R. 80/2015 in materia di difesa del suolo, tutela delle risorse idriche e tutela della costa e degli abitati costieri.

Tra i flussi finanziari considerati in questa sezione relativa agli altri programmi regionali, nazionali e unionali, rientrano i movimenti finanziari effettuati ai fini della esecuzione del POR CReO 2007-2013, cofinanziato con il Fondo Europeo di Sviluppo Regionale (FESR). Le operazioni di pagamento riferite ai progetti finanziati nell'ambito di tale programma si sono concluse e l'ultimo atto di certificazione dei conti è stato emanato in data 1° marzo 2017. Sono tuttavia ancora possibili pagamenti integrativi già autorizzati e programmati, o operazioni di recupero di somme già erogate. In ogni caso, tali movimenti sono tutti relativi ad operazioni effettuate nell'ambito della programmazione 2007-2013 (per detto periodo di programmazione è valida la regola che l'erogazione degli importi autorizzati in una determinata annualità deve avvenire entro il terzo anno successivo, cioè la regola del c.d. "N+3").

Nel corso del primo bimestre del 2018 non si sono registrati movimenti finanziari nell'ambito del Programma Operativo Regionale CReO 2007-2013.

Informazioni relative al programma POR CreO 2014-2020 attualmente in corso di esecuzione, il cui obiettivo strategico è di contribuire alla realizzazione della strategia dell'Unione Europea per una crescita intelligente, sostenibile e inclusiva, nonché di favorire la coesione economica, sociale e territoriale, sono reperibili alla seguente pagina web: <http://www.regione.toscana.it/porcreo-fesr-2014-2020>.

Il dettaglio delle erogazioni effettuate per le linee di intervento richiamate in questo paragrafo e relative all'anno 2018 viene proposto nella tabella seguente.

Tabella 4. PAGAMENTI AFFERENTI AD ALTRI PROGRAMMI DAL 1/01/2018 AL 28/2/2018, PER TIPOLOGIA

INTERVENTO	PAGAMENTI			
	DAL 1/1/2017		GENNAIO-FEBBRAIO	
	NUMERO DOMANDE	IMPORTO (€)	NUMERO DOMANDE	IMPORTO (€)
POR CReO 2007-2013 (FESR)	0	0,00	0	0,00
REG11A3 - Ricerca scienze socio economiche e umane	0	0,00	0	0,00
PRSE 1.1	0	0,00	0	0,00
PRSE 1.2	0	0,00	0	0,00
PRSE 1.4 - Aiuti alle PMI acquisizione servizi qualificati	0	0,00	0	0,00
PRSE 4.2	3	283.522,95	3	283.522,95
PRSE - Altre linee di finanziamento	6	967.457,72	6	967.457,72
Integrazioni al reddito per lavoratori aderenti a contratti di solidarietà (DGR 312/2009) e altri interventi a favore di lavoratori in aziende in crisi (DGR 885/2009)	0	0,00	0	0,00
Fondo di garanzia per i lavoratori atipici (DGR 806/2007)	0	0,00	0	0,00
PRAF interventi correnti	322	885.330,33	322	885.330,33
PRAF interventi di investimento	0	0,00	0	0,00
PAR (residui)	1	48.237,96	1	48.237,96
L.R. 66/2005 - Programma regionale 2006 della pesca marittima e dell'acquacoltura	0	0,00	0	0,00
L.R. 80/2015 in materia di difesa del suolo, tutela delle risorse idriche e tutela della costa e degli abitati costieri	1	45.776,95	1	45.776,95
L.R.70/05 Produzione di energia nelle aree rurali di cui alla D.C.R. 119 del 14/11/06	0	0,00	0	0,00
FEAMP	0	0,00	0	0,00
Pagamenti residui relativi a programmi conclusi	0	0,00	0	0,00
	326	2.230.325,91	326	2.230.325,91



## Approfondimento: certificazione dei conti di ARTEA per l'anno finanziario 2017.

In data 1 marzo 2018 è stata consegnata la relazione finale da parte della società Deloitte & Touche S.p.a. incaricata della verifica della correttezza delle erogazioni effettuate dagli Organismi Pagatori italiani nel triennio 2015-2017.

Al termine del periodo di revisione - che, come ogni anno prevede l'impegno e la disponibilità delle strutture dell'Agenzia e dei collaboratori esterni per un lungo periodo di tempo durante ogni esercizio - l'Organismo Pagatore toscano ha ricevuto una valutazione media in linea con quella dell'esercizio precedente. Il sistema di controllo è stato giudicato *"funzionante"* corrispondente alla valutazione "3" su una scala di valori da 1 a 4 (cfr. 1.5.2 e 8.5.2 Relazione analitica della Società di certificazione).

Non sono state mosse osservazioni di primaria importanza ed è emerso che l'Organismo Pagatore toscano opera:

- nel rispetto dei criteri per il riconoscimento degli Organismi Pagatori,
- in conformità alle disposizioni regolamentari dell'Unione Europea,
- correttamente nello svolgimento delle transazioni operative,
- attraverso idonee modalità di gestione dei crediti,
- regolarmente nella gestione degli anticipi e delle cauzioni,
- inviando informazioni statistiche corrette alla Commissione Europea.

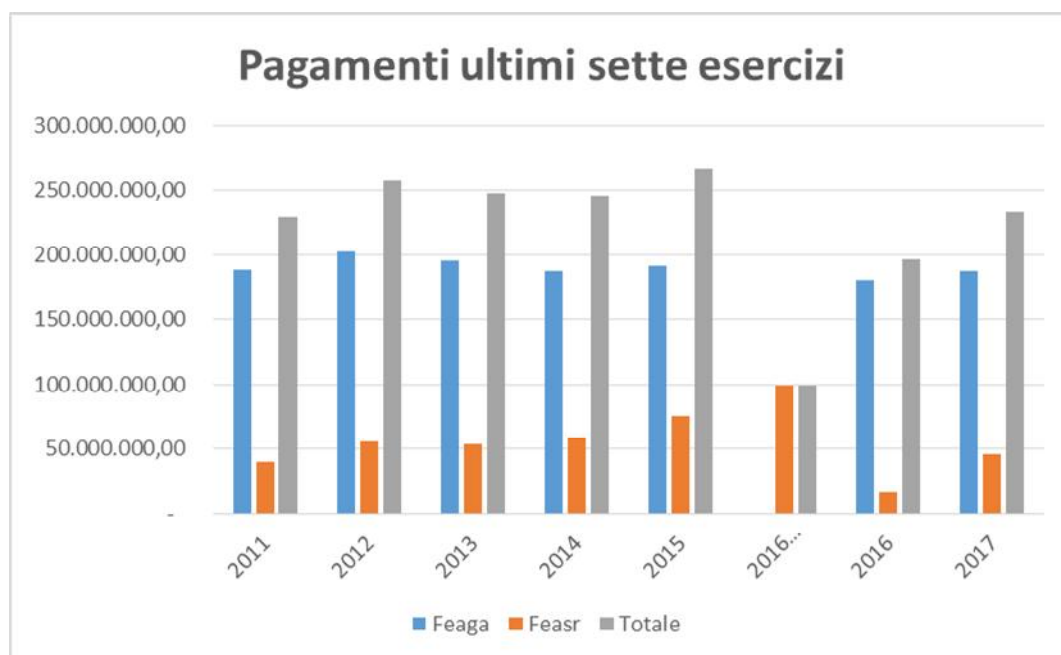
Presentiamo di seguito i dati delle ultime certificazioni dei conti:

	FEAGA	FEASR	Totale
<b>2011</b>	188.749.581,32	40.016.993,06	228.766.574,38
<b>2012</b>	202.155.182,23	55.292.452,79	257.447.635,02
<b>2013</b>	195.024.124,00	53.371.539,00	248.395.663,00
<b>2014</b>	187.189.423,00	58.921.922,00	246.111.345,00
<b>2015</b>	191.339.059,15	75.016.759,24	266.355.818,39
<b>2015 (chiusura PSR 2007- 2013)</b>	-	99.037.273,94	99.037.273,94
<b>2016</b>	180.496.350,92	15.473.747,31	195.970.098,23
<b>2017</b>	187.123.397,96	45.484.848,30	232.608.246,26
<b>Totali</b>	<b>1.332.077.118,58</b>	<b>442.615.535,64</b>	<b>1.774.692.654,22</b>

(fonte: certificazioni dei conti. L'ammontare indicato nel prospetto e soggetto a certificazione rappresenta unicamente la quota comunitaria)

Il lavoro è stato eseguito da cinque revisori contabili professionisti per un totale di 54 giorni lavorativi per il FEASR e 56 per il FEAGA.

La tabella che segue riporta graficamente le erogazioni (espresse in milioni di euro) soggette a certificazione negli ultimi sette anni:



#### Verifiche di conformità:

La valutazione dal parte del certificatore delle **procedure di riconoscimento** dell'OP è avvenuta sulla base di un campionamento casuale per ogni popolazione individuata dalla linea direttrice 2. Da esso sono scaturite le verifiche da svolgere, riepilogate nella seguente tabella:

Procedura	Dimensioni del campione FEAGA	Dimensioni del campione FEASR
Controlli Amministrativi SIGC	30	20
Controlli Amministrativi NON SIGC	15	17
Controlli in loco SIGC	30	20
Controlli in loco NON SIGC	13	2

Procedure di pagamento SIGC	29	0
Procedure di pagamento NON SIGC	15	17
Procedure di contabilità SIGC	29	0
Procedure di contabilità NON SIGC	15	17
Anticipi/ cauzioni	30	30
Procedure in caso di debito	30	30

#### **Verifiche di sostanza:**

Per la valutazione del **funzionamento dei sistemi**, il certificatore ha operato attraverso campionamento statistico per unità monetaria (MUS); da esso sono scaturite le verifiche da svolgere, riepilogate nella seguente tabella:

<b>Universo/strato</b>	<b>Dimensioni del campione</b>
FEAGA SIGC	111
FEAGA NON SIGC	30
FEASR SIGC	111
FEASR NON SIGC	30
Allegato II* e III** al FEAGA	38
Allegato II* e III** al FEASR	43
Anticipi e cauzioni FEAGA	34
Anticipi e cauzioni FEASR	21

\*(posizioni debitorie relative alle irregolarità)

\*\*(posizioni debitorie che non sono né irregolarità né errori della PA)

Ogni anno la certificazione prende in rassegna l'intera struttura dell'Agenzia, tramite la verifica approfondita delle funzioni attribuite ad ogni dipendente, la separazione dei ruoli e la delega delle funzioni.

Fra gli elementi sottoposti al vaglio del certificatore vi sono le **verifiche amministrative**, operate al 100% sulle istanze presentate, ed i **controlli di primo livello** (in loco) svolti da ARTEA, in genere sul 5% delle domande.

Al certificatore è richiesto di ripercorrere un congruo numero di verifiche in campo (presso il beneficiario nella sua azienda con riverifica dei verbali di controllo rilasciati dall'OP): tali controlli sono stati svolti in completa autonomia da parte della Deloitte o con l'accompagnamento di tecnici ARTEA o da questa incaricati.

Il certificatore ha analizzato inoltre le **attività di controllo di secondo livello**, le quali costituiscono uno degli strumenti principali per testare la qualità del sistema di controllo messo in essere da una organizzazione.

In questo ambito il Certificatore ha registrato il numero di verifiche di secondo livello svolte da ARTEA su controlli eseguiti da soggetti da essa delegati – AGEA e controllori convenzionati – rilevando modalità di gestione complessivamente soddisfacenti.

Una particolare sezione della relazione prende in considerazione la **supervisione svolta nei confronti dei Centri di Assistenza Agricola**, che operano in base alle convenzioni con ARTEA stipulate per il periodo dal 01/01/2016 al 31/12/2019.

Nel corso del 2016 sono stati svolti, da parte della competente Struttura di ARTEA, 22 verifiche presso gli sportelli dei Centri Servizio convenzionati con l'Agenzia, corrispondenti a circa il 25% del totale degli sportelli abilitati sul territorio regionale.

Una sezione della relazione analizza le **convenzioni** più significative che l'Agenzia ha stipulato per la gestione della domanda unica e del fascicolo aziendale, con Enti di controllo esterni (ad es. Guardia di Finanza) volte alla definizione delle attività di controllo e scambio informazioni, considerate strumenti di coordinamento e di raccordo efficaci per lo scambio informativo in ambito agricolo.

Gli aspetti informatici sono stati puntualmente analizzati sulla base dei quattro domini del COBIT (framework di riferimento adottato dall'Agenzia), con il coinvolgimento diretto delle strutture informatiche, per una intera settimana, ai fini dello svolgimento di test specifici.

L'anno 2017 è stato particolarmente impegnativo per l'Agenzia:

- ARTEA ha ricevuto nel giugno 2017 una verifica da parte della Commissione Europea in ambito informatico
- ha inoltre ricevuto una verifica da parte della Corte dei Conti Europea nel gennaio 2017, sul sostegno del FEASR al settore delle Energie rinnovabili
- è stata poi oggetto di specifiche verifiche da parte della Commissione Europea e della Corte dei Conti, durante tutto l'anno, in ambito di gestione titoli, regime di pagamento base e giovani agricoltori.

Per il 2017 la certificazione dei conti si è conclusa senza registrare particolari criticità. Al momento della stesura della presente nota ARTEA è in attesa di ricevere da parte della Commissione Europea, la comunicazione della liquidazione dei conti per l'anno finanziario 2017.