

Numero 2 - 2018. Dati aggiornati al 30 aprile 2018.

Sommario n. 2 / 2018

Quadro di sintesi.....	1
Pagamenti diretti e interventi sui mercati (FEAGA)	4
Sostegno allo sviluppo rurale (FEASR)	7
Sostegno alle aree sottoutilizzate (FAS-FSC)	10
Altri programmi	13
Fondo europeo per gli affari marittimi e la pesca – FEAMP	14
Piano Regionale di Sviluppo Economico (PRSE).....	14
Altri programmi regionali di sviluppo economico	14
Piano Regionale Agricolo Forestale (PRAF), Piano Agricolo Regionale (PAR) e Programma regionale della pesca marittima e dell'acquacoltura	14
Altri programmi (Produzione di energia nelle aree rurali; tutela delle risorse idriche, della costa e degli abitati costieri; etc.).....	15
Approfondimento: la tipologia dei beneficiari dei pagamenti nell'ambito del sostegno allo sviluppo rurale nelle annualità finanziarie 2016 e 2017	17

Quadro di sintesi

In questo aggiornamento vengono presentati i dati di sintesi relativi ai pagamenti effettuati e registrati nel sistema informativo gestionale di ARTEA nel corso del periodo gennaio-aprile 2018. Tali pagamenti attingono da un insieme di fondi regionali, nazionali ed europei (FEAGA, FEASR e FAS i principali), e sono finalizzati alla attuazione di un insieme di politiche sia in campo agricolo che extra-agricolo.

L'ammontare dei pagamenti eseguiti tra il 1° gennaio ed il 30 aprile 2018 è pari a **71,6 milioni di euro**. Di questi, **42,3 milioni di euro** sono erogati nel corso del bimestre marzo-aprile. Tali valori, come tutti gli altri importi esposti nel presente aggiornamento, sono espressi al netto delle somme recuperate, salvo diversa indicazione.

Nel quadro che segue viene proposto un riepilogo dei pagamenti in esame effettuati nel corso del 2018, ripartiti per fondo:

	PAGAMENTI ANNO 2018 (€) <i>dal 01/01/2018</i>	di cui: MARZO-APRILE <i>dal 01/01/2018 al 30/4/2018</i>
TOTALE	71.568.764,97	42.271.154,46
FEASR	16.294.038,23	5.042.121,27
FEAGA	35.177.487,21	31.031.165,59
FAS-FSC	14.719.272,61	3.085.348,37
Altri fondi	5.377.966,92	3.112.519,23

(*) Spesa pubblica totale erogata per il sostegno allo sviluppo rurale, comprensiva del cofinanziamento nazionale e regionale. La quota FEASR è pari al 43,12% di tale valore.

Sostegno della Politica Agricola Comune (PAC)

Per le **misure di mercato e il sostegno al reddito degli agricoltori**, che costituiscono il primo pilastro della PAC finanziato attraverso il Fondo Europeo Agricolo di Garanzia (FEAGA), nel periodo che va dal 1° gennaio al 30 aprile 2018 sono stati effettuati pagamenti per **35,2 milioni di euro**. Di questi, **31 milioni di euro** sono erogati nel corso del bimestre marzo-aprile. Tali pagamenti rientrano nell'annualità finanziaria 2018, che è iniziata il 16 ottobre 2017. Nel periodo dal 16 ottobre 2017 al 30 aprile 2018 i pagamenti ammontano complessivamente a **124 milioni di euro**.

Per il Sostegno allo sviluppo rurale, nell'ambito del **Programma di sviluppo Rurale 2014-2020 della Regione Toscana**, che costituisce il secondo pilastro della PAC ed è cofinanziato dal Fondo Europeo Agricolo per lo Sviluppo Rurale (FEASR), l'importo erogato nel periodo gennaio-febbraio 2018 è pari a **16,3 milioni di euro**. Di questi, **5 milioni di euro** sono erogati nel corso del bimestre marzo-aprile.

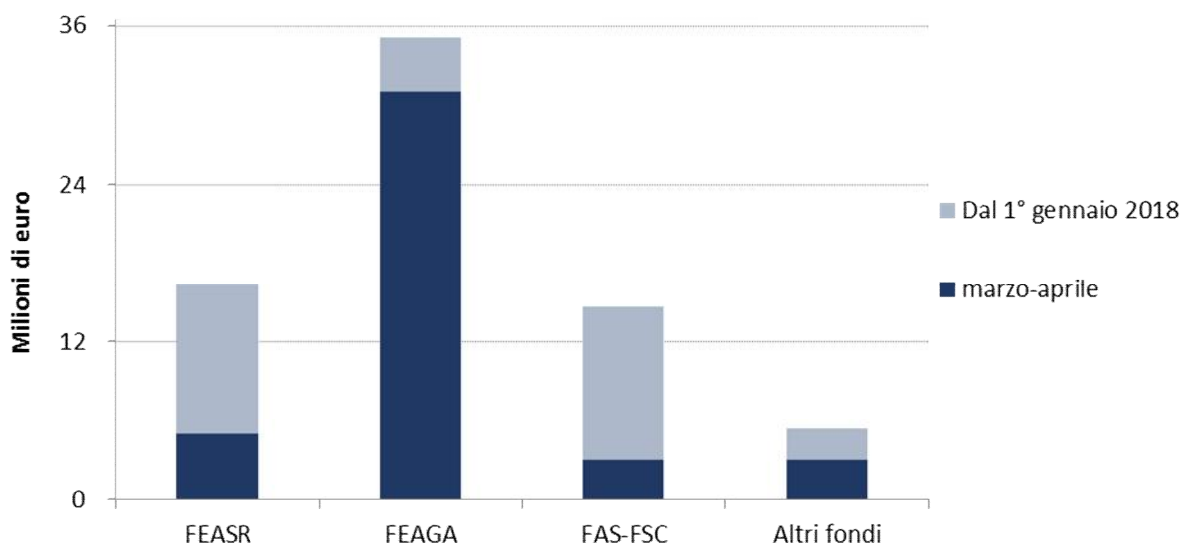
Erogazioni di altri fondi regionali, nazionali e unionali

Nel periodo gennaio-aprile 2018 ARTEA ha erogato, in qualità di Organismo Intermedio per la gestione di altri fondi dell'Unione Europea, nazionali e regionali, agricoli ed extra-agricoli, **20,1 milioni di euro**, così ripartiti:

- **14,7 milioni di euro** per il Programma Attuativo Regionale del Fondo Aree Sottoutilizzate (ora denominato Fondo per lo Sviluppo e la Coesione) PAR FAS 2007-2013 (**3,1 milioni di euro** nel corso del bimestre marzo-aprile).
- **5,4 milioni di euro** per pagamenti che attingono da altri fondi unionali, nazionali e regionali, tra i quali il Piano Regionale di Sviluppo Economico - PRSE, il Piano Regionale Agricolo Forestale - PRAF e il Fondo Europeo per gli Affari Marittimi e la Pesca – FEAMP (**3,1 milioni di euro** nel corso del bimestre marzo-aprile).

Nel grafico che segue viene proposta una rappresentazione delle erogazioni sostenute da ARTEA per fondo nel corso del 2018.

Grafico. Pagamenti effettuati nel 2018 per le principali fonti di finanziamento.



Pagamenti diretti e interventi sui mercati (FEAGA)

Nel periodo che va dal 16 ottobre 2017 al 30 aprile 2018 ARTEA ha erogato **124 milioni di euro** per l'insieme dei pagamenti diretti agli agricoltori (secondo la disciplina del Reg. (UE) N. 1307/2013) e degli interventi sui mercati agricoli (secondo la disciplina del Reg. (UE) N. 1308/2013). Nel bimestre marzo-aprile 2018 l'importo netto erogato è pari a **31 milioni di euro**, in gran parte nell'ambito dei pagamenti diretti cui risultano destinati **27,6 milioni di euro**.

Nella seguente quadro viene presentato un riepilogo dei pagamenti ripartiti secondo le principali tipologie.

PAGAMENTI DAL 16/10/2017

DAL 16/10/2017	123.999.650,73	MARZO-APRILE	31.031.165,59
----------------	-----------------------	--------------	----------------------

Domanda Unica - Baseline

DAL 16/10/2017	77.297.363,46	MARZO-APRILE	18.269.202,49
----------------	----------------------	--------------	----------------------

Pagamenti Diretti - Greening e Giovani

DAL 16/10/2017	39.338.734,43	MARZO-APRILE	9.338.900,00
----------------	----------------------	--------------	---------------------

Pagamenti Diretti - Premi accoppiati

DAL 16/10/2017	0,00	MARZO-APRILE	0,00
----------------	-------------	--------------	-------------

Pagamenti Diretti - Piccoli agricoltori

DAL 16/10/2017	3.268.217,35	MARZO-APRILE	255.329,95
----------------	---------------------	--------------	-------------------

OCM

DAL 16/10/2017	2.312.261,18	MARZO-APRILE	2.312.261,18
----------------	---------------------	--------------	---------------------

Pagamenti per precedenti annualità

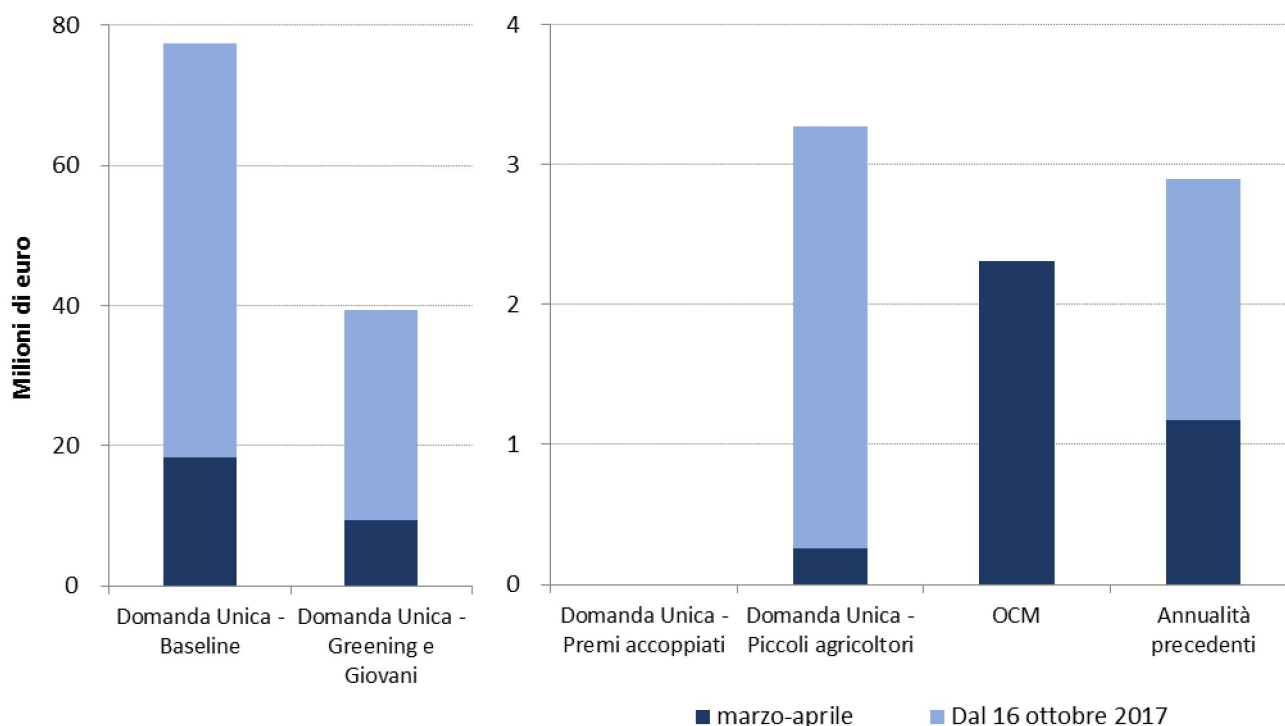
DAL 16/10/2017	2.896.228,81	MARZO-APRILE	1.176.016,81
----------------	---------------------	--------------	---------------------

Importi recuperati

DAL 16/10/2017	-1.113.154,50	MARZO-APRILE	-320.544,84
----------------	----------------------	--------------	--------------------

Una rappresentazione degli andamenti appena descritti viene proposta nel grafico che segue. La notevole differenza tra l'ammontare relativo al pagamento di base e ai nuovi regimi per l'inverdimento e per i giovani agricoltori da una parte, e le restanti tipologie di pagamento dall'altra (principalmente OCM, pagamenti per piccoli agricoltori e premi accoppiati), rende opportuno l'utilizzo di una doppia scala di valori per rendere più efficace tale raffigurazione.

Grafico. I pagamenti FEAGA dal 16 ottobre 2017 al 30 aprile 2018, per tipologia.



Nella tabella 1 è riportato il dettaglio dei pagamenti per tipo, con l'indicazione del numero di beneficiari e l'importo complessivamente erogato nel periodo che va dal 16 ottobre 2017 al 30 aprile 2018.

I pagamenti destinati a sovvenzionare le nuove tipologie di aiuto introdotte dal Regolamento (UE) N. 1307/2013 (giovani agricoltori, inverdimento, piccoli agricoltori e sostegno accoppiato) ammontano complessivamente, nel periodo considerato, a **42,6 milioni di euro** (di cui **9,6 milioni di euro** nel bimestre marzo-aprile). Tale importo risulta in gran parte finalizzato ad incentivare l'inverdimento, per un ammontare pari a **38,4 milioni di euro** (di cui **9,1 milioni di euro** nel bimestre marzo-aprile).

Riguardo agli interventi sui mercati agricoli, nel bimestre marzo aprile sono stati erogati **2,3 milioni di euro** per la ristrutturazione e riconversione dei vigneti.

Contestualmente ai pagamenti, ARTEA effettua anche operazioni di segno opposto, ovvero recuperi, e per questa ragione sono presenti nella tabella voci con segno negativo. I recuperi possono verificarsi per una pluralità di motivi, ad esempio in seguito alla rinuncia al finanziamento da parte di soggetti che avevano percepito contributi a titolo di anticipo, o in seguito all'esito di controlli successivi al pagamento. Nel periodo dal 16 ottobre 2017 al 30 aprile 2018 sono stati effettuati recuperi per circa **1,1 milioni di euro**.

Tabella 1. PAGAMENTI FEAGA DAL 16/10/2017 AL 30/04/2018, PER TIPOLOGIA

INTERVENTO	PAGAMENTI			
	Dal 16/10/2017		MARZO-APRILE	
	NUMERO BENEFICIARI	IMPORTO (€)	NUMERO BENEFICIARI	IMPORTO (€)
Pagamenti Diretti - Baseline	22.604	77.297.363,46	15.584	18.269.202,49
Pagamenti Diretti - Greening	22.602	38.386.449,50	15.585	9.087.930,59
Pagamenti Diretti - Giovani Agricoltori	1.272	952.284,93	827	250.969,41
Pagamenti Diretti - Sostegno accoppiato				
Pagamenti Diretti - Piccoli Agricoltori	5.004	1.965.672,47	366	152.069,63
Pagamenti Diretti - Piccoli Agricoltori - Greening	5.004	989.812,55	366	76.768,54
Pagamenti Diretti - Piccoli Agricoltori - Giovani	48	5.467,35	4	603,75
Pagamenti Diretti - Piccoli Agricoltori - Sost. accoppiato	1.496	307.264,98	126	25.888,03
Pagamenti Diretti – Restituzione Disciplina Finanziaria				
OCM - Assicurazione del raccolto				
OCM - Ristrutturazione e riconversione dei vigneti	95	2.312.261,18	95	2.312.261,18
OCM - Apicoltura				
OCM - Latte alle scuole				
OCM - Ortofrutta				
Altre OCM				
Pagamenti per precedenti annualità	2.340	2.896.228,81	929	1.176.016,81
Importi Recuperati	52	-1.113.154,50	14	-320.544,84
Totale	28.012	123.999.650,73	16.270	31.031.165,59

Sostegno allo sviluppo rurale (FEASR)¹

Per il sostegno allo sviluppo rurale, a partire dal 1° gennaio 2016 ARTEA ha iniziato a operare secondo la disciplina del Regolamento (UE) n. 1305/2013 e delle norme regionali, nazionale e unionali applicative del medesimo. In tale contesto, è in corso di attuazione il Programma di Sviluppo Rurale (PSR) 2014-2020 della Regione Toscana, il cui testo vigente è la versione 5.1 approvata con decisione CE n. 7705 del 14 novembre 2017; per maggiori informazioni si invita a consultare la pagina web seguente: <http://www.regione.toscana.it/psr-2014-2020>.

L'importo complessivamente erogato da ARTEA, a partire dal 1° gennaio 2016, con riferimento al periodo di programmazione 2014-2020, è pari a **175,1 milioni di euro**. Nel secondo bimestre del 2018 sono stati erogati **5 milioni di euro**. Nel corso del precedente bimestre, gennaio-febbraio, ARTEA ha raggiunto l'obiettivo di spesa fissato per la fine del 2018 ai fini del meccanismo del disimpegno. Tale meccanismo² prevede una riduzione automatica delle disponibilità finanziarie qualora l'ammontare erogato risultasse inferiore al valore programmato alla data del 31/12, riduzione che dunque non avrà luogo.

Nel quadro che segue viene proposto un riepilogo dei pagamenti ripartiti secondo le principali tipologie.

PAGAMENTI DAL 1/1/2016

TOTALE	175.119.455,68	DAL 1/1/2018	16.294.038,23	MARZO-APRILE 2018	5.042.121,27
--------	-----------------------	--------------	----------------------	-------------------	---------------------

Misure 1, 2 e 3 (informazione, consulenza e assistenza alla gestione delle aziende agricole, regimi di qualità)

TOTALE	6.618.671,28	DAL 1/1/2018	173.855,28	MARZO-APRILE 2018	0,00
--------	---------------------	--------------	-------------------	-------------------	-------------

Misure 4 e 6 (investimenti in immobilizzazioni materiali, sviluppo delle aziende agricole e delle imprese)

TOTALE	55.955.878,46	DAL 1/1/2018	7.620.160,54	MARZO-APRILE 2018	2.495.323,92
--------	----------------------	--------------	---------------------	-------------------	---------------------

Misure 8 e 15 (investimenti nello sviluppo delle aree forestali)

TOTALE	26.326.922,80	DAL 1/1/2018	3.283.117,26	MARZO-APRILE 2018	641.470,50
--------	----------------------	--------------	---------------------	-------------------	-------------------

Misure 10, 11, 13 e 14 (pagamenti agro-ambientali, zone svantaggiate e soggette a vincoli, agricoltura bio e benessere anim.)

TOTALE	79.100.886,27	DAL 1/1/2018	4.664.918,10	MARZO-APRILE 2018	1.647.006,99
--------	----------------------	--------------	---------------------	-------------------	---------------------

Altre misure (cooperazione, misure gestite dai gruppi di azione locale LEADER, misure discontinue)

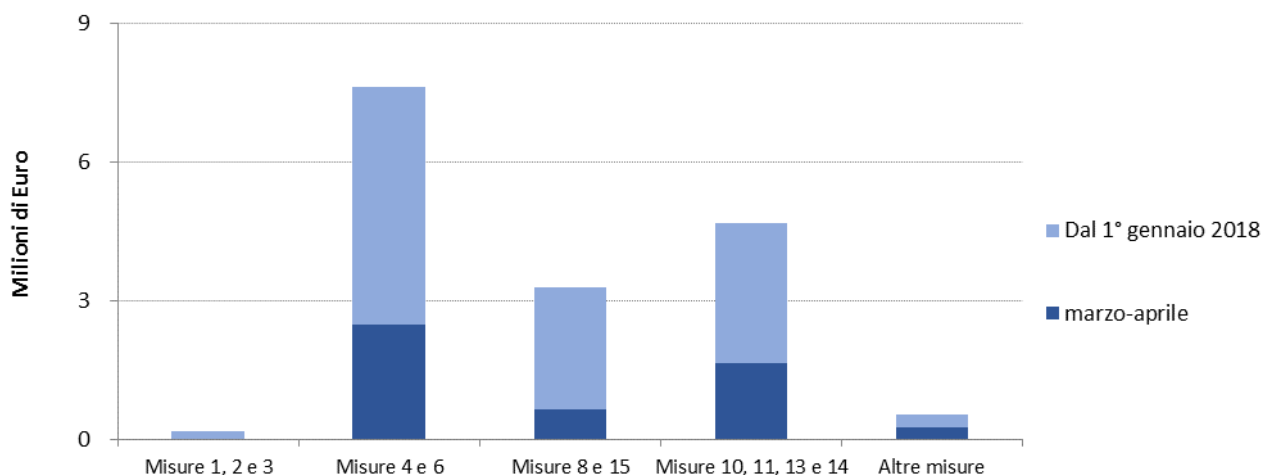
TOTALE	7.117.096,87	DAL 1/1/2018	551.987,05	MARZO-APRILE 2018	258.319,86
--------	---------------------	--------------	-------------------	-------------------	-------------------

¹ In Toscana, la quota FEASR della spesa per il sostegno allo sviluppo rurale è pari al 43,12% del totale. La quota nazionale, pari al 56,88%, è coperta dallo stato nella misura del 70% e dalla Regione per il rimanente 30%.

² In conformità alla regola c.d. "N+3", la quale prevede che l'effettiva erogazione degli importi programmati possa avvenire entro il terzo anno successivo, secondo l'art. 38 del Reg. CE n. 1306/2013.

Nel grafico che segue viene proposto un riepilogo dei pagamenti ripartiti secondo le principali tipologie.

Grafico. I pagamenti per il sostegno allo sviluppo rurale effettuati nel corso del 2018, per gruppi di misure



Nella tabella 2 viene presentato il dettaglio dei pagamenti per singola misura, ed è evidenziato lo schema di corrispondenza tra le misure definite nell'ambito della programmazione 2014-2020 e quelle riferite al periodo 2007-2013.

Dal 1° gennaio del 2016, i pagamenti si sono concentrati sulla misura 11 (Agricoltura biologica), con erogazioni per **57,4 milioni di euro**; quindi sulla misura 4 (Investimenti in immobilizzazioni materiali), con erogazioni per **34,3 milioni di euro**; sulla misura 8 (Investimenti nello sviluppo delle aree forestali e nel miglioramento della redditività delle foreste) con **26 milioni di euro**; sulla misura 6 (Sviluppo delle aziende agricole e delle imprese) con **21,7 milioni di euro**; sulla misura 13 (Indennità a favore delle zone soggette a vincoli naturali o ad altri vincoli specifici) con **10,9 milioni di euro**; sulla misura 10 (Pagamenti agro-climatico-ambientali) con erogazioni per **10,7 milioni di euro**.

Nel periodo marzo-aprile 2018 i flussi di maggior rilievo sono quelli destinati ai beneficiari della misura 4 (Investimenti in immobilizzazioni materiali), con **1,8 milioni di euro**; della misura 11 (agricoltura biologica), con pagamenti per **1,4 milioni di euro**; della misura 6 (Sviluppo delle aziende agricole e delle imprese) con pagamenti per **0,7 milioni di euro**; e della misura 8 (investimenti nello sviluppo delle aree forestali e nel miglioramento della redditività delle foreste) con pagamenti per **0,6 milioni di euro**.

Tabella 2. PAGAMENTI DAL 1/1/2016 AL 30/4/2018, PER MISURA

MISURA (SECONDO LA CLASSIFICAZIONE ADOTTATA PER LA PROGRAMMAZIONE 2014-2020)	Corrispondenza con le misure 2007-2013	PAGAMENTI (€) DAL 1/1/2016 AL 30/4/2018		
		Dal 1/1/2016	Dal 1/1/2018	MARZO-APRILE 2018
1 - Trasferimento di conoscenze e azioni di informazione	111	500.207,96	0,00	0,00
2 - Servizi di consulenza, di sostituzione e di assistenza alla gestione delle aziende agricole	114	5.615.010,00	0,00	0,00
3 - Regimi di qualità dei prodotti agricoli e alimentari	132	503.453,32	173.855,28	0,00
4 - Investimenti in immobilizzazioni materiali	121, 123 (Azione A) e 125	34.259.339,03	5.537.952,89	1.824.482,03
6 - Sviluppo delle aziende agricole e delle imprese	311	21.696.539,43	2.082.207,65	670.841,89
8 - Investimenti nello sviluppo delle aree forestali e nel miglioramento della redditività delle foreste	226, 227, 122, 123 (Azione B)	25.984.641,32	3.162.746,03	552.997,66
10 - Pagamenti agro-climatico-ambientali	214 (Azioni A2-B1-B2)	10.708.518,03	624.792,53	244.016,57
11 - Agricoltura biologica	214 (Azione A1)	57.434.505,62	3.974.658,61	1.398.747,86
13 - Indennità a favore delle zone svantaggiate a vincoli naturali o altri vincoli specifici	211, 212	10.925.784,91	65.466,96	4.242,56
14 - Benessere degli animali	215	32.077,71	0,00	0,00
15 - Servizi silvo-climatico-ambientali e salvaguardia della foresta	225	342.281,48	120.371,23	88.472,84
16 - Cooperazione	124	3.149.953,04	324.628,60	90.215,50
19 - Gruppi di azione locale LEADER	411, 413	3.293.134,22	150.592,16	150.592,16
Misure discontinue	113	674.009,61	76.766,29	17.512,20
TOTALE		175.119.455,68	16.294.038,23	5.042.121,27

Sostegno alle aree sottoutilizzate (FAS-FSC)

Il Fondo per lo Sviluppo e la Coesione (FSC), inizialmente denominato Fondo per le aree sottoutilizzate (FAS), è lo strumento attraverso il quale lo Stato finanzia la politica regionale per il riequilibrio economico e sociale fra le diverse aree del paese e concorre al finanziamento di programmi di interesse strategico nazionale, regionale e interregionale. La programmazione delle risorse avviene attraverso i Programmi attuativi regionali (Par). Per maggiori informazioni si rimanda al sito <http://www.regione.toscana.it/fas>.

Nel corso dei primi quattro mesi del 2018 ARTEA ha erogato **14,7 milioni di euro** in qualità di organismo intermedio per il PAR FAS 2007-2013, di cui **3,1 milioni di euro** nel bimestre marzo-aprile.

I flussi di maggior rilievo hanno riguardato le misure dell'asse 1 (Ricerca, sviluppo e trasferimento tecnologico, innovazione e imprenditorialità), con pagamenti per **6,7 milioni di euro** (di cui **2,6 milioni di euro** nel bimestre marzo-aprile), dell'asse 2 (Sostenibilità ambientale), cui risultano destinate risorse per **5,5 milioni di euro**, e delle misure dell'asse 4 (Valorizzazione delle risorse culturali e qualificazione dell'offerta turistica e commerciale), cui risultano destinate risorse per **2 milioni di euro**.

Nel quadro che segue viene proposto un riepilogo dei pagamenti ripartiti secondo le principali tipologie.

PAGAMENTI DAL 1/1/2018

DAL 1/1/2018	14.719.272,61	MARZO-APRILE	3.085.348,37
--------------	----------------------	--------------	---------------------

Ricerca, sviluppo e trasferimento tecnologico, innovazione e imprenditorialità (Asse 1)

DAL 1/1/2018	6.690.268,13	MARZO-APRILE	2.622.752,13
--------------	---------------------	--------------	---------------------

Sostenibilità ambientale (asse 2)

DAL 1/1/2018	5.480.089,50	MARZO-APRILE	-10.267,68
--------------	---------------------	--------------	-------------------

Accessibilità territoriale e mobilità integrata (asse 3)

DAL 1/1/2018	27.143,55	MARZO-APRILE	0,00
--------------	------------------	--------------	-------------

Valorizzazione delle risorse culturali e qualificazione dell'offerta turistica e commerciale (asse 4)

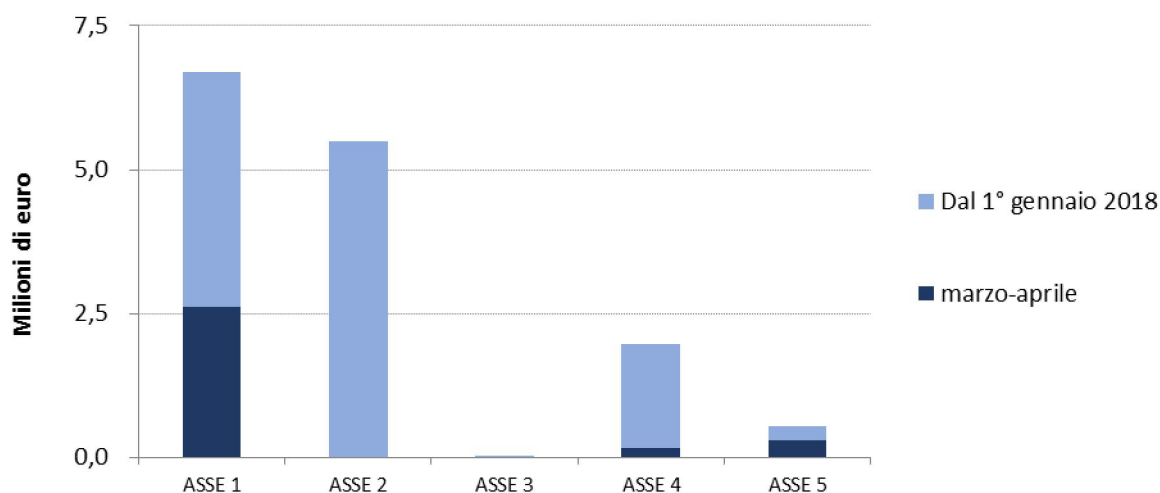
DAL 1/1/2018	1.974.864,64	MARZO-APRILE	168.516,19
--------------	---------------------	--------------	-------------------

Servizi per l'infanzia, educazione e istruzione (asse 5)

DAL 1/1/2018	546.906,79	MARZO-APRILE	304.347,73
--------------	-------------------	--------------	-------------------

Nel grafico seguente è rappresentato per ciascun asse del PAR FAS 2007-2013 l'ammontare delle erogazioni sostenute nel corso del 2018.

Grafico. I pagamenti FAS-FSC effettuati nel corso del 2018, per Asse d'intervento



Contestualmente ai pagamenti, ARTEA effettua anche operazioni di segno opposto, ovvero recuperi, e per questa ragione sono presenti voci con segno negativo. I recuperi possono verificarsi per una pluralità di motivi, ad esempio in seguito alla rinuncia al finanziamento da parte di soggetti che avevano percepito contributi a titolo di anticipo, o in seguito all'esito di controlli successivi al pagamento.

Il dettaglio dei pagamenti e del numero di domande finanziate nel 2018 è illustrato nella tabella 3. Per gli interventi in corrispondenza dei quali non risultano associati valori riferiti al 2018, i finanziamenti sono stati erogati nel corso delle precedenti annualità.

Tabella 3. PAGAMENTI FAS-FSC DAL 1/01/2018 AL 30/4/2018, PER INTERVENTO

INTERVENTO		PAGAMENTI			
		DAL 1/01/2018		MARZO-APRILE	
		NUMERO DOMANDE	IMPORTO (€)	NUMERO DOMANDE	IMPORTO (€)
FAS11A1	Ricerca in materia di energia e ambiente, accessibilità, ecc.	13	3.179.730,90	5	853.929,39
FAS11A2	Ricerca in materia di qualità della vita, salute dell'uomo, biomedicale, ecc. industria dei farmaci innovativi	9	2.574.207,45	3	820.052,68
FAS11A3	Ricerca scienze socio economiche e umane	0	0,00	0	0,00
FAS131	Infrastrutture per i settori produttivi	5	936.329,78	5	948.770,06
FAS132	Sostegno ai programmi di sviluppo delle PMI	0	0,00	0	0,00
FAS132B	Sostegno ai processi di integrazione tra imprese	0	0,00	0	0,00

Tabella 3 (Continua). PAGAMENTI FAS-FSC DAL 1/01/2018 AL 30/4/2018, PER INTERVENTO

PAGAMENTI					
INTERVENTO	DAL 1/01/2017		MARZO-APRILE		
	NUMERO DOMANDE	IMPORTO (€)	NUMERO DOMANDE	IMPORTO (€)	
FAS421	Infrastrutturazione e logistica centrale della rete telematica regionale (TIX)	0	0,00	0	0,00
FAS341	Difesa del suolo dal rischio idrogeologico	9	2.034.919,37		-10.267,68
FAS342	Tutela integrata delle risorse idrica	5	3.445.170,13	0	0,00
FAS17	Interventi sulla viabilità regionale	0	0,00	0	0,00
FAS1831	Sistema integrato aeroportuale	0	0,00	0	0,00
FAS1832	Interventi sulla Portualità regionale	1	27.143,55	0	0,00
FAS141	Infrastrutture commercio e turismo	5	510.720,12	0	0,00
FAS281	Interventi sul patrimonio culturale - sda	7	652.778,79	3	168.516,19
FAS282	Interventi sul patrimonio culturale - c.i.	2	548.412,02	0	0,00
FAS283	Nuovo Teatro dell'Opera	0	0,00	0	0,00
FAS413	Interventi su temi innovativi capaci di attrarre nuovi target turistici	4	262.953,71	0	0,00
FAS41221	Aiuti alle imprese operanti nel settore del turismo	0	0,00	0	0,00
FAS1423	Innovazione e qualificazione dei servizi turistici aggregati.	0	0,00	0	0,00
FAS211	Sviluppo dei servizi all'infanzia	4	452.033,53	2	304.347,73
FAS2112	Servizi per la scuola dell'infanzia	0	0,00	0	0,00
FAS212	Servizi per l'educazione non formale	1	94.873,26	0	0,00
TOTALE	65	14.719.272,61	18	3.085.348,37	

Altri programmi

Oltre alle erogazioni relative ai fondi di cui si è discusso nelle pagine precedenti, Artea effettua anche pagamenti che attingono da altri fondi dell'Unione Europea, nazionali e regionali. Nel quadro che segue viene proposto un riepilogo di tali pagamenti, ripartiti secondo le principali tipologie. Nel periodo gennaio-aprile 2018 sono stati erogati complessivamente **5,4 milioni di euro**; di questi, **3,1 milioni di euro** sono stati erogati nel bimestre marzo-aprile.

PAGAMENTI DAL 1/1/2018

DAL 1/1/2018	5.377.966,92	MARZO-APRILE	3.112.519,23
--------------	---------------------	--------------	---------------------

FEAMP

DAL 1/1/2018	200.000,00	MARZO-APRILE	200.000,00
--------------	-------------------	--------------	-------------------

PRSE

DAL 1/1/2018	2.339.792,72	MARZO-APRILE	1.088.812,05
--------------	---------------------	--------------	---------------------

Altri programmi regionali di sviluppo economico

DAL 1/1/2018	35.121,78	MARZO-APRILE	0,00
--------------	------------------	--------------	-------------

PRAF

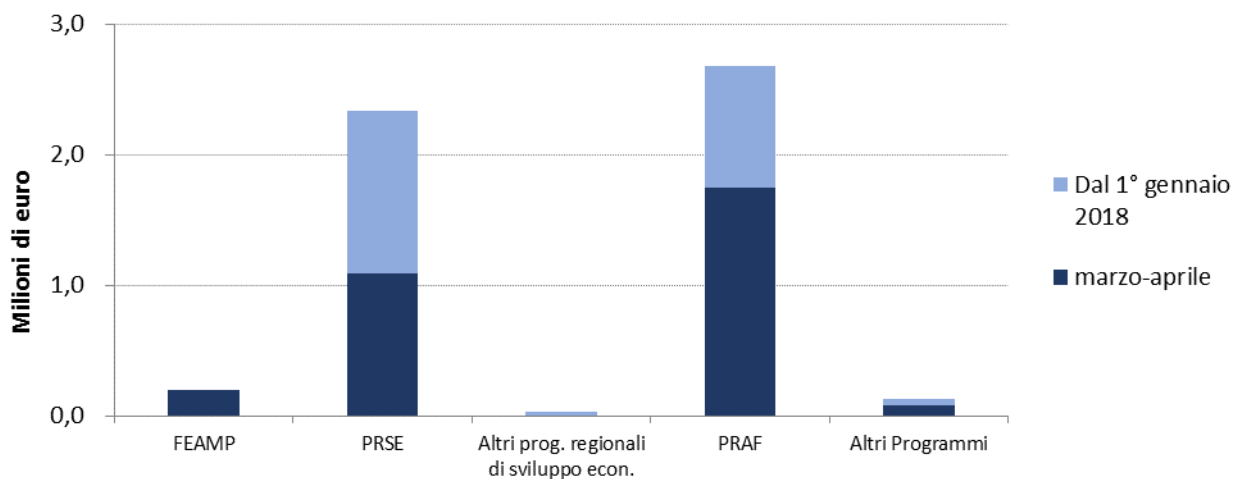
DAL 1/1/2018	2.678.491,12	MARZO-APRILE	1.744.922,83
--------------	---------------------	--------------	---------------------

Altri programmi comunitari, nazionali e regionali

DAL 1/1/2018	124.561,30	MARZO-APRILE	78.784,35
--------------	-------------------	--------------	------------------

Nel grafico che segue viene proposto un riepilogo dei pagamenti ripartiti secondo le principali tipologie.

Grafico. Pagamenti relativi ad altri programmi regionali, nazionali ed unionali effettuati nel 2018



Fondo europeo per gli affari marittimi e la pesca – FEAMP

Il Fondo Europeo per gli Affari Marittimi e la Pesca (FEAMP) rappresenta il principale strumento di sostegno alla Politica Comune della Pesca (PCP), finalizzata al miglioramento della sostenibilità sociale, economica e ambientale dei mari e delle coste in attuazione del Regolamento (UE) 1380/2013 del Parlamento Europeo e del Consiglio dell'11 dicembre 2013.

I pagamenti in tale ambito sono iniziati nel corso del 2017. Nel periodo gennaio-aprile 2018 (in particolare nel bimestre marzo- aprile) sono stati erogati **200 mila euro**.

Piano Regionale di Sviluppo Economico (PRSE)

Nel periodo gennaio-aprile 2018 Artea ha erogato **2,3 milioni di euro** (di cui **1,1 milioni di euro** nel bimestre marzo-aprile) per le linee previste dal Piano Regionale di Sviluppo Economico (PRSE).

Altri programmi regionali di sviluppo economico

Nel periodo gennaio-aprile 2018 sono stati pagati **35 mila euro** per Integrazioni al reddito per lavoratori aderenti a contratti di solidarietà (DGR 312/2009) e per altri interventi a favore di lavoratori in aziende in crisi (DGR 885/2009). Tale importo è stato erogato nel corso del precedente bimestre gennaio-febbraio³, mentre nel corso del bimestre considerato nel presente aggiornamento non sono stati effettuati pagamenti.

Piano Regionale Agricolo Forestale (PRAF), Piano Agricolo Regionale (PAR) e Programma regionale della pesca marittima e dell'acquacoltura

In seguito alla evoluzione della normativa regionale relativa ai finanziamenti in agricoltura, a partire dal 2012 il Piano Regionale Agricolo e Forestale (PRAF) integra in un unico strumento le azioni precedentemente realizzate attraverso il Piano Agricolo Regionale (PAR), il Programma Forestale Regionale, il Piano per la Pesca Marittima e l'Acquacoltura, il Piano per la Pesca nelle Acque Interne ed il Piano Faunistico Venatorio.

Nel periodo gennaio-aprile 2018 ARTEA ha erogato **2,6 milioni di euro** per Il PRAF, oltre a **53 mila euro** di pagamenti residui relativi al Piano Agricolo Regionale - PAR. Nel bimestre marzo-aprile sono stati effettuati pagamenti per complessivi **1,7 milioni di euro**.

³ Tale informazione non è stata, per errore, riportata nel precedente aggiornamento n. 1 – 2018.

Altri programmi (Produzione di energia nelle aree rurali; tutela delle risorse idriche, della costa e degli abitati costieri; etc.)

Nel periodo gennaio-aprile 2018 sono stati effettuati pagamenti per **125 mila euro** relativi agli interventi previsti dalla L.R. 80/2015 in materia di difesa del suolo, tutela delle risorse idriche e tutela della costa e degli abitati costieri. Di questi pagamenti, **79 mila euro** sono stati erogati nel corso del bimestre marzo-aprile.

Tra i flussi finanziari considerati in questa sezione relativa agli altri programmi regionali, nazionali e unionali, rientrano i movimenti finanziari effettuati ai fini della esecuzione del POR CReO 2007-2013, cofinanziato con il Fondo Europeo di Sviluppo Regionale (FESR). Le operazioni di pagamento riferite ai progetti finanziati nell'ambito di tale programma si sono concluse e l'ultimo atto di certificazione dei conti è stato emanato in data 1° marzo 2017. Sono tuttavia ancora possibili pagamenti integrativi già autorizzati e programmati, o operazioni di recupero di somme già erogate. In ogni caso, tali movimenti sono tutti relativi ad operazioni effettuate nell'ambito della programmazione 2007-2013 (per detto periodo di programmazione è valida la regola che l'erogazione degli importi autorizzati in una determinata annualità deve avvenire entro il terzo anno successivo, cioè la regola del c.d. "N+3").

Nel corso del periodo gennaio-aprile 2018 non si sono registrati movimenti finanziari nell'ambito del Programma Operativo Regionale CReO 2007-2013.

Informazioni relative al programma POR CreO 2014-2020 attualmente in corso di esecuzione, il cui obiettivo strategico è di contribuire alla realizzazione della strategia dell'Unione Europea per una crescita intelligente, sostenibile e inclusiva, nonché di favorire la coesione economica, sociale e territoriale, sono reperibili alla seguente pagina web: <http://www.regione.toscana.it/porcreo-fesr-2014-2020>.

Il dettaglio delle erogazioni effettuate per le linee di intervento richiamate in questo paragrafo e relative all'anno 2018 viene proposto nella tabella seguente.

Tabella 4. PAGAMENTI AFFERENTI AD ALTRI PROGRAMMI DAL 1/01/2018 AL 30/4/2018, PER TIPOLOGIA

INTERVENTO	PAGAMENTI			
	DAL 1/1/2017		MARZO-APRILE	
	NUMERO DOMANDE	IMPORTO (€)	NUMERO DOMANDE	IMPORTO (€)
FEAMP	1	200.000,00	1	200.000,00
REG11A3 - Ricerca scienze socio economiche e umane	0	0,00	0	0,00
PRSE 1.1	0	0,00	0	0,00
PRSE 1.2	0	0,00	0	0,00
PRSE 1.4 - Aiuti alle PMI acquisizione servizi qualificati	0	0,00	0	0,00
PRSE 4.2	6	899.882,78	3	616.359,83
PRSE - Altre linee di finanziamento	11	1.439.909,94	3	472.452,22
Integrazioni al reddito per lavoratori aderenti a contratti di solidarietà (DGR 312/2009) e altri interventi a favore di lavoratori in aziende in crisi (DGR 885/2009)	1	35.121,78	0	0,00
Fondo di garanzia per i lavoratori atipici (DGR 806/2007)	0	0,00	0	0,00
PRAF interventi correnti	683	2.625.186,64	363	1.739.856,31
PRAF interventi di investimento	0	0,00	0	0,00
PAR (residui)	2	53.304,48	1	5.066,52
L.R. 66/2005 - Programma regionale 2006 della pesca marittima e dell'acquacoltura	0	0,00	0	0,00
L.R. 80/2015 in materia di difesa del suolo, tutela delle risorse idriche e tutela della costa e degli abitati costieri	3	124.561,30	2	78.784,35
L.R.70/05 Produzione di energia nelle aree rurali di cui alla D.C.R. 119 del 14/11/06	0	0,00	0	0,00
POR CReO 2007-2013 (FESR)	0	0,00	0	0,00
Altri pagamenti residui relativi a programmi conclusi	0	0,00	0	0,00
	693	5.377.966,92	369	3.112.519,23

Approfondimento: la tipologia dei beneficiari dei pagamenti nell'ambito del sostegno allo sviluppo rurale nelle annualità finanziarie 2016 e 2017

Nel precedente approfondimento n. 6-2017 (dati aggiornati al 31 dicembre 2017) sono state mostrate alcune informazioni dimensionali relative ai percettori dei pagamenti nell'ambito del Programma di Sviluppo Rurale 2014-2020 della Regione Toscana nelle annualità finanziarie 2016⁴ e 2017. Nel presente approfondimento, tali informazioni vengono ripartite secondo la tipologie aziendale desumibile dalle coordinate fiscali con cui i beneficiari sono identificati nel sistema informativo-gestionale di ARTEA. In particolare, se tale identificativo è costituito da un codice fiscale si tratta di una impresa individuale; se è una partita IVA si è in presenza di una società, o di una cooperativa o di un ente pubblico.

Il dato di partenza è la somma per beneficiario dei pagamenti lordi ricevuti nel periodo suddetto nell'ambito delle misure previste dal PSR, che comprendono anche pagamenti per progetti autorizzati e impegni iniziati nell'ambito del precedente periodo di programmazione (c.d. trascinamenti). Per pagamenti lordi si intende che non vengono decurtate le somme a qualsiasi titolo reincassate da ARTEA (recuperi, pagamenti non andati a buon fine, ecc.). Questi valori vengono ripartiti, poltre che in base alla tipologia definita sopra, rispetto alle classi degli importi percepiti (definite come indicato nelle tabelle che seguono, ove viene presentato il numero dei beneficiari e il corrispondente importo, per ciascuna delle suddette classi, con riferimento al periodo considerato).

Nelle tabelle A1 e A2 vengono esposti i dati relativi alle imprese individuali. Ai 9.808 soggetti finanziati risultano destinati complessivamente **68,6 milioni di euro**.

Il 39,4% dei suddetti beneficiari, un numero pari a 3.866 unità, ha percepito importi inferiori a 1.000€. Sono 4.341 coloro che hanno percepito importi compresi tra 1.000€ e 10.000€; essi rappresentano il 44,3% delle imprese individuali. Il restante 16,3% di tale popolazione, ovvero 1.601 beneficiari, ha percepito importi superiori a 10.000€.

L'ammontare pagato da ARTEA ai percettori di importi inferiori a 1.000€, pari a **2,2 milioni di euro**, rappresenta il 3,2% del totale dei premi lordi erogati a imprese individuali nelle annualità finanziarie 2016 e 2017 nell'ambito del PSR 2014-2020 della Regione Toscana. Se si considerano i percettori di importi compresi tra 1.000€ e 10.000€, l'ammontare erogato da ARTEA è pari a **13,9 milioni di euro**, che rappresenta il 20,3% del totale. I percettori di importi superiori a 10.000€ hanno ricevuto **52,5 milioni di euro**, che rappresentano il 76,5% del totale.

⁴ Per l'annualità finanziaria 2016 si fa riferimento al periodo compreso tra il 1/1/2016 e il 15/10 dello stesso anno. Nel periodo compreso tra il 16/10/2015 e il 31/12/2015 erano ancora in corso i pagamenti relativi al precedente periodo di programmazione 2007-2013.

TABELLA A1. PSR della Regione Toscana. Numero di beneficiari per classi di importo lordo percepito. Valori assoluti e cumulati, riferiti alle imprese individuali nelle annualità finanziarie 2016 e 2017.

Classe di Importo	Numero di Beneficiari	%	N. di Beneficiari (valori cumulati in senso ascendente)	%
Da 0 € a 500 €	1.571	16,0	1.571	16,0
Da 500 € a 1.000 €	2.295	23,4	3.866	39,4
Da 1.000 € a 2.500 €	2.368	24,1	6.234	63,6
Da 2.500 € a 10.000 €	1.973	20,1	8.207	83,7
Da 10.000 € a 25.000 €	836	8,5	9.043	92,2
Da 25.000 € a 100.000 €	718	7,3	9.761	99,5
Oltre 100.000 €	47	0,5	9.808	100,0
TOTALE	9.808	100,0		

TABELLA A2. PSR della Regione Toscana. Importo totale erogato per classi di importo lordo percepito dai beneficiari. Valori assoluti e cumulati, riferiti alle imprese individuali nelle annualità finanziarie 2016 e 2017.

Classe di Importo	Importo (€)	%	Importo (€) (valori cumulati in senso ascendente)	%
Da 0 € a 500 €	536.549,30	0,8	536.549,30	0,8
Da 500 € a 1.000 €	1.659.868,62	2,4	2.196.417,93	3,2
Da 1.000 € a 2.500 €	3.776.501,72	5,5	5.972.919,64	8,7
Da 2.500 € a 10.000 €	10.116.963,78	14,8	16.089.883,42	23,5
Da 10.000 € a 25.000 €	13.167.890,54	19,2	29.257.773,96	42,7
Da 25.000 € a 100.000 €	32.515.238,80	47,4	61.773.012,76	90,1
Oltre 100.000 €	6.783.489,52	9,9	68.556.502,27	100,0
TOTALE	68.556.502,27	100,0		

Nelle tabelle A3 e A4 vengono esposti i dati relativi a pagamenti destinati a forme aziendali diverse dall'impresa individuale (individuate cioè tramite partita IVA), quindi le società di diversa tipologia, le pubbliche amministrazioni, le cooperative, i consorzi, ecc. Ai 2.866 soggetti finanziati risultano destinati complessivamente **70,3 milioni di euro**.

Il 19% dei suddetti beneficiari, un numero pari a 545 unità, ha percepito importi inferiori a 1.000€. Sono 1.340 coloro che hanno percepito importi compresi tra 1.000€ e 10.000€ e rappresentano il 46,8% dei beneficiari. Il restante 34,2% della popolazione di riferimento, ovvero 981 beneficiari, ha percepito importi superiori a 10.000€.

TABELLA A3. PSR della Regione Toscana. Numero di beneficiari per classi di importo lordo percepito. Valori assoluti e cumulati, riferiti a società e altre tipologie aziendali diverse dall'impresa individuale nelle annualità finanziarie 2016 e 2017.

Classe di Importo	Numero di Beneficiari	%	N. di Beneficiari (valori cumulati in senso ascendente)	%
Da 0 € a 500 €	108	3,8	108	3,8
Da 500 € a 1.000 €	437	15,2	545	19,0
Da 1.000 € a 2.500 €	724	25,3	1.269	44,3
Da 2.500 € a 10.000 €	616	21,5	1.885	65,8
Da 10.000 € a 25.000 €	370	12,9	2.255	78,7
Da 25.000 € a 100.000 €	462	16,1	2.717	94,8
Oltre 100.000 €	149	5,2	2.866	100,0
TOTALE	2.866	100,0		

L'ammontare pagato da ARTEA ai percettori di importi inferiori a 1.000€, pari a **358 mila euro**, rappresenta lo 0,5% del totale dei premi lordi erogati nelle annualità finanziarie 2016 e 2017 nell'ambito del PSR 2014-2020 della Regione Toscana. Se si considerano i percettori di importi compresi tra 1.000€ e 10.000€, l'ammontare erogato da ARTEA è di **4,6 milioni di euro**, che rappresenta il 6,3% del totale. I percettori di importi superiori a 10.000€ hanno ricevuto **68,1 milioni di euro**, che rappresentano il 93,2% del totale.

TABELLA A4. PSR della Regione Toscana. Importo totale erogato per classi di importo lordo percepito dai beneficiari. Valori assoluti e cumulati, riferiti a società e altre tipologie aziendali diverse dall'impresa individuale nelle annualità finanziarie 2016 e 2017.

Classe di Importo	Importo (€)	%	Importo (€) (valori cumulati in senso ascendente)	%
Da 0 € a 500 €	38.421,59	0,1	38.421,59	0,1
Da 500 € a 1.000 €	319.465,26	0,4	357.886,85	0,5
Da 1.000 € a 2.500 €	1.151.287,92	1,6	1.509.174,77	2,1
Da 2.500 € a 10.000 €	3.479.509,00	4,8	4.988.683,77	6,8
Da 10.000 € a 25.000 €	5.997.253,73	8,2	10.985.937,50	15,0
Da 25.000 € a 100.000 €	23.141.159,32	31,7	34.127.096,82	46,7
Oltre 100.000 €	38.966.316,91	53,3	73.093.413,73	100,0
TOTALE	73.093.413,73	100,0		