

Numero 4 - 2017. Dati aggiornati al 31 agosto 2017.

Sommario n. 4 / 2017

Quadro di sintesi.....	1
Pagamenti diretti e interventi sui mercati (FEAGA)	4
Sostegno allo sviluppo rurale (FEASR)	7
Sostegno alle aree sottoutilizzate (FAS-FSC)	10
Altri programmi	13
Programma Operativo Regionale obiettivo “Competitività Regionale e Occupazione” (POR CReO) 2007-2013 (FESR)	14
Piano Regionale di Sviluppo Economico (PRSE).....	14
Altri programmi regionali di sviluppo economico	15
Piano Regionale Agricolo Forestale (PRAF), Piano Agricolo Regionale (PAR) e Programma regionale della pesca marittima e dell’acquacoltura	15
Altri programmi (Produzione di energia nelle aree rurali e Fondo europeo per gli affari marittimi e la pesca - FEAMP)	15
Approfondimento: il meccanismo del disimpegno automatico e la situazione al 31 agosto 2017	17

Quadro di sintesi

In questo aggiornamento vengono presentati i dati di sintesi relativi ai pagamenti effettuati da ARTEA nel corso dei primi otto mesi del 2017. Tali pagamenti attingono da un insieme di fondi regionali, nazionali ed europei (FEAGA, FEASR, FAS e FESR i principali), e sono finalizzati alla attuazione di un insieme di politiche sia in campo agricolo che extra-agricolo.

L'ammontare complessivo erogato tra il 1° gennaio ed il 31 agosto 2017 è pari a **209,5 milioni di euro**. Nel bimestre luglio-agosto 2017 sono stati effettuati pagamenti per **34 milioni di euro**. Questi importi, come tutti quello esposti nel presente aggiornamento, sono espressi al netto delle somme recuperate, salvo diversa indicazione.

Un riepilogo di quanto erogato da ARTEA nei primi otto mesi del 2017, ripartito per fondo, viene proposto nel quadro che segue:

	PAGAMENTI ANNO 2017 (€) <i>dal 01/01/2017 al 31/08/2017</i>	di cui: LUGLIO-AGOSTO <i>dal 01/7/2017 al 31/8/2017</i>
TOTALE	209.472.897,72	34.013.059,16
FEASR (*)	62.359.320,78	20.734.235,27
FEAGA	84.122.684,65	3.493.749,75
FAS-FSC	17.680.986,49	1.803.546,91
FESR	21.055.295,56	3.700.870,95
Altri fondi	24.254.610,24	4.280.656,28

(*) Si intende la spesa pubblica totale, comprensiva del cofinanziamento nazionale e regionale; la quota FEASR è pari al 43,12% del valore complessivo qui presentato.

Sostegno della Politica Agricola Comune (PAC)

Per le **misure di mercato e il sostegno al reddito degli agricoltori**, che costituiscono il primo pilastro della PAC finanziato attraverso il Fondo Europeo Agricolo di Garanzia (FEAGA), nel periodo che va dal 1° gennaio ed il 31 agosto 2017 sono stati effettuati pagamenti per **84,1 milioni di euro**, mentre nel bimestre luglio-agosto 2017 questi ammontano a **3,5 milioni di euro**. Se si considera l'annualità finanziaria 2017 in corso di esecuzione (per il FEAGA questa è iniziata il 16 ottobre 2016 e terminerà il 15 ottobre dell'anno in corso), nel periodo ottobre 2016 - agosto 2017 i pagamenti ammontano a **176,9 milioni di euro**.

Per il Sostegno allo sviluppo rurale, nell'ambito del **Programma di sviluppo Rurale 2014-2020 della Regione Toscana**, che costituisce il secondo pilastro della PAC ed è cofinanziato dal Fondo Europeo Agricolo per lo Sviluppo Rurale (FEASR), l'importo erogato nel periodo gennaio-agosto 2017 è pari a **62,4 milioni di euro**. Nel bimestre luglio-agosto 2017 l'importo erogato è pari a **20,7 milioni di euro**.

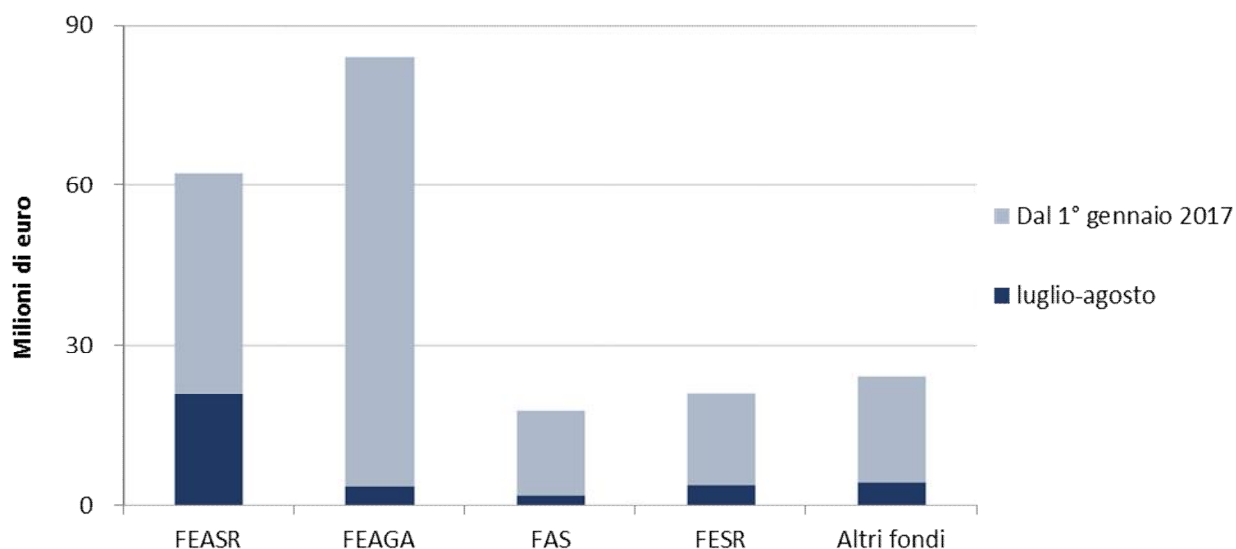
Erogazioni di altri fondi unionali, nazionali e regionali

ARTEA, in qualità di Organismo Intermedio per la gestione di fondi dell'Unione Europea, nazionali e regionali agricoli ed extra-agricoli, ha erogato nel periodo gennaio-giugno 2017 **63 milioni di euro** (di cui **9,8 milioni di euro** nel bimestre luglio-agosto), così ripartiti:

- **17,7 milioni di euro** per il Programma Attuativo Regionale del Fondo Aree Sottoutilizzate (ora denominato Fondo per lo Sviluppo e la Coesione) PAR FAS 2007-2013, di cui **1,8 milioni di euro** nel bimestre luglio-agosto.
- **21,1 milioni di euro** per il POR CREO 2007-2013, Programma Operativo Regionale obiettivo "Competitività Regionale e Occupazione", cofinanziato con il Fondo europeo di sviluppo regionale (FESR), le cui operazioni di pagamento sono concluse e l'ultimo atto di certificazione dei conti è stato emanato il 1° marzo 2017. Tuttavia, sono ancora possibili movimenti finanziari per pagamenti integrativi già autorizzati e programmati, o per l'esecuzione di recuperi di somme già erogate.
- **24,3 milioni di euro** per pagamenti che attingono da altri fondi unionali, nazionali e regionali, tra i quali il Piano Regionale di Sviluppo Economico - PRSE, il Piano Regionale Agricolo Forestale - PRAF e il Fondo Europeo per gli Affari Marittimi e la Pesca - FEAMP (di cui **4,3 milioni di euro** nel bimestre luglio-agosto).

Nel grafico che segue viene proposta una rappresentazione delle erogazioni sostenute da ARTEA per fondo nel periodo gennaio-agosto 2017.

Grafico. Pagamenti effettuati nel periodo gennaio-agosto 2017 per le principali fonti di finanziamento.



Pagamenti diretti e interventi sui mercati (FEAGA)

Nel periodo che va dal 16 ottobre 2016 al 31 agosto 2017 ARTEA ha erogato **176,9 milioni di euro** per l'insieme dei pagamenti diretti agli agricoltori (secondo la disciplina del Reg. (UE) N. 1307/2013) e degli interventi sui mercati agricoli (secondo la disciplina del Reg. (UE) N. 1308/2013). Tale ammontare è costituito per circa il 77%, pari a **135,6 milioni di euro**, da pagamenti erogati nell'ambito del regime di base della Domanda Unica e degli aiuti ad esso complementari (giovani agricoltori ed inverdimento). Nel bimestre luglio-agosto sono stati effettuati pagamenti per **3,5 milioni di euro**, in gran parte (**2,8 milioni di euro**) a favore di interventi previsti dall'Organizzazione Comune dei Mercati dei prodotti agricoli (OCM).

Nella seguente quadro viene presentato un riepilogo di tali pagamenti ripartiti secondo le principali tipologie.

PAGAMENTI TOTALI (DAL 16/10/2016)

DAL 16/10/2016	176.901.941,01	LUGLIO-AGOSTO	3.493.749,75
----------------	-----------------------	---------------	---------------------

Domanda Unica - Baseline

DAL 16/10/2016	89.862.486,82	LUGLIO-AGOSTO	250.576,10
----------------	----------------------	---------------	-------------------

Domanda Unica - Greening e Giovani

DAL 16/10/2016	45.723.520,11	LUGLIO-AGOSTO	124.294,81
----------------	----------------------	---------------	-------------------

Domanda Unica - Premi accoppiati

DAL 16/10/2016	15.811.696,92	LUGLIO-AGOSTO	162.848,41
----------------	----------------------	---------------	-------------------

Domanda Unica - Piccoli agricoltori

DAL 16/10/2016	4.594.799,06	LUGLIO-AGOSTO	12.048,38
----------------	---------------------	---------------	------------------

OCM

DAL 16/10/2016	18.830.998,12	LUGLIO-AGOSTO	2.802.391,17
----------------	----------------------	---------------	---------------------

Pagamenti per precedenti annualità

DAL 16/10/2016	2.883.079,14	LUGLIO-AGOSTO	321.105,48
----------------	---------------------	---------------	-------------------

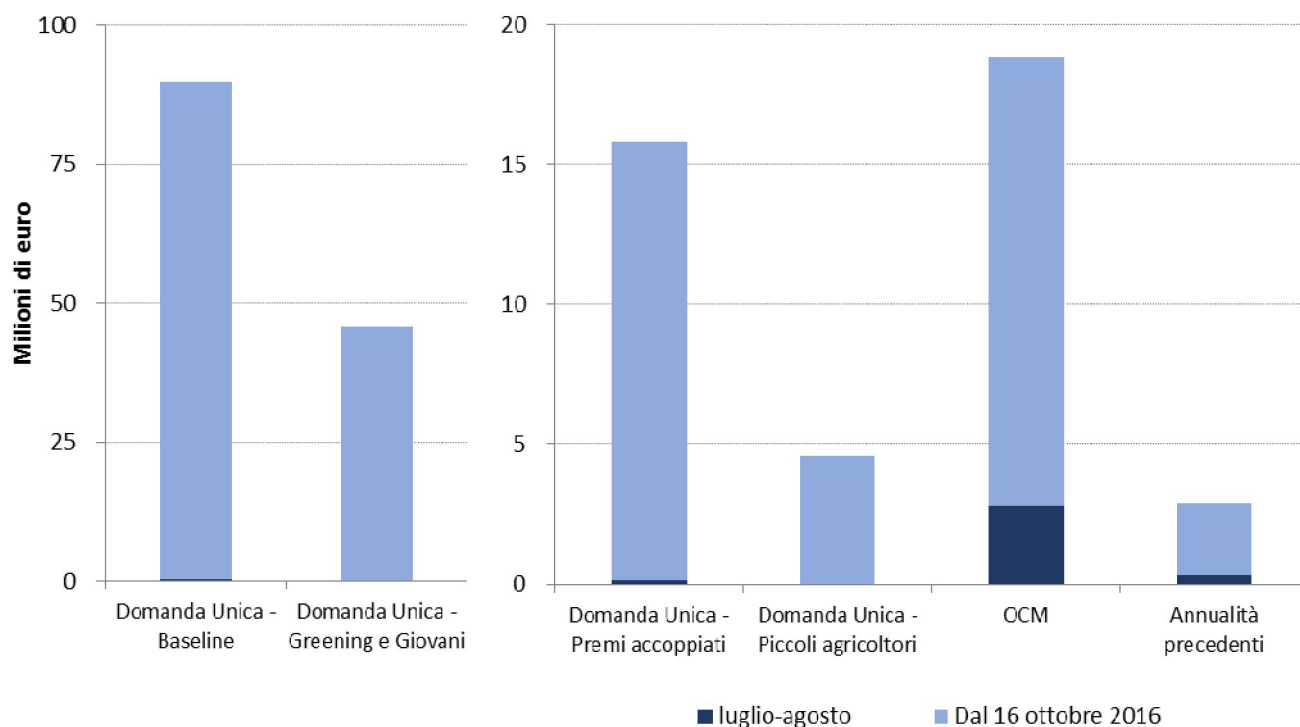
Importi recuperati

DAL 16/10/2016	-804.639,16	LUGLIO-AGOSTO	-179.514,60
----------------	--------------------	---------------	--------------------

Una rappresentazione degli andamenti appena descritti viene proposta nel grafico che segue. La notevole differenza tra l'ammontare relativo al pagamento di base e ai nuovi regimi per l'inverdimento e per i giovani agricoltori da una parte, e le restanti tipologie di pagamento dall'altra (principalmente OCM,

pagamenti per piccoli agricoltori e premi accoppiati), rende opportuno l'utilizzo di una doppia scala di valori per rendere più efficace tale raffigurazione.

Grafico. I pagamenti FEAGA dal 16 ottobre 2016 al 31 agosto 2017, per tipologia.



Nella tabella 1 è riportato il dettaglio dei pagamenti per tipo, con l'indicazione del numero di beneficiari e l'importo complessivamente erogato nel periodo che va dal 16 ottobre 2016 al 31 agosto 2017.

I pagamenti destinati a sovvenzionare le nuove tipologie di aiuto introdotte dal Regolamento (UE) N. 1307/2013 (giovani agricoltori, inverdimento, piccoli agricoltori e sostegno accoppiato) ammontano complessivamente a **66,1 milioni di euro**, di cui **44,7 milioni di euro** per l'inverdimento.

Contestualmente ai pagamenti, ARTEA effettua anche operazioni di segno opposto, ovvero recuperi, e per questa ragione sono presenti nella tabella anche voci con segno negativo. I recuperi possono verificarsi per una pluralità di motivi, ad esempio in seguito alla rinuncia al finanziamento da parte di soggetti che avevano percepito contributi a titolo di anticipo, o in seguito all'esito di controlli successivi al pagamento. Nel periodo dal 16 ottobre 2016 al 31 agosto 2017 sono stati effettuati recuperi per circa 800 mila euro, di cui circa 180 mila nel bimestre in esame.

Tabella 1. PAGAMENTI FEAGA DAL 16/10/2016 AL 31/8/2017, PER TIPOLOGIA

INTERVENTO	PAGAMENTI			
	Dal 16/10/2016		LUGLIO-AGOSTO	
	NUMERO BENEFICIARI	IMPORTO (€)	NUMERO BENEFICIARI	IMPORTO (€)
Domanda Unica - Baseline	22.800	89.862.486,82	226	250.576,10
Domanda Unica - Greening	22.798	44.684.011,36	221	119.260,05
Domanda Unica - Giovani Agricoltori	1.260	1.039.508,75	17	5.034,76
Domanda Unica - Sostegno accoppiato	11.818	15.811.696,92	168	162.848,41
Domanda Unica - Piccoli Agricoltori	7.557	2.768.650,12	24	7.164,86
Domanda Unica - Piccoli Agricoltori - Greening	7.558	1.395.658,32	24	3.941,35
Domanda Unica - Piccoli Agricoltori - Giovani	81	8.296,27	1	194,94
Domanda Unica - Piccoli Agricoltori - Sost. accopp.	2.045	422.194,35	6	747,23
OCM - Assicurazione del raccolto				
OCM - Ristrutturazione e riconversione dei vigneti	451	17.814.124,01	40	1.812.281,73
OCM - Apicoltura				
OCM - Latte alle scuole				
OCM - Ortofrutta				
OCM - Altre OCM	19	1.016.874,11	2	990.109,44
Pagamenti per precedenti annualità	2.265	2.883.079,14	197	321.105,48
Importi Recuperati	135	-804.639,16	7	-179.514,60
Totale	30.880	176.901.941,01	540	3.493.749,75

Sostegno allo sviluppo rurale (FEASR)¹

Per il sostegno allo sviluppo rurale, a partire dal 1° gennaio 2016 ARTEA ha iniziato a operare secondo la disciplina del Regolamento (UE) n. 1305/2013 e delle norme regionali, nazionale e unionali applicative del medesimo. In tale contesto assume particolare rilevanza il Programma di Sviluppo Rurale (PSR) 2014-2020 della Regione Toscana, il cui testo vigente è la versione 4.1 approvata con decisione di esecuzione UE 5633/2017); per maggiori informazioni si invita a consultare la pagina web seguente: <http://www.regione.toscana.it/psr-2014-2020>.

Nei primi otto mesi del 2017 sono stati erogati da ARTEA **62,4 milioni di euro** (di cui **20,7 milioni di euro** nel bimestre luglio-agosto), sia per pagamenti finanziati nell'ambito del corrente periodo di programmazione ma riferiti a progetti presentati e approvati nei periodi precedenti (c.d. trascinamenti), sia per pagamenti previsti nell'ambito delle misure del PSR 2014-2020. L'importo complessivamente erogato, a partire dal 1° gennaio 2016, con riferimento al periodo di programmazione 2014-2020 è pari a **123,8 milioni di euro**.

Nel quadro che segue viene proposto un riepilogo dei pagamenti ripartiti secondo le principali tipologie.

PAGAMENTI DAL 1/1/2016 AL 31/8/2017

TOTALE	123.782.779,62	DAL 1/1/2017	62.359.320,78	LUGLIO-AGOSTO 2017	20.734.235,27
--------	-----------------------	--------------	----------------------	--------------------	----------------------

Misure 1, 2 e 3 (informazione, consulenza e assistenza alla gestione delle aziende agricole, regimi di qualità)

TOTALE	6.124.601,00	DAL 1/1/2017	34.133,04	LUGLIO-AGOSTO 2017	0,00
--------	---------------------	--------------	------------------	--------------------	-------------

Misure 4 e 6 (investimenti in immobilizzazioni materiali, sviluppo delle aziende agricole e delle imprese)

TOTALE	36.768.623,40	DAL 1/1/2017	21.638.521,86	LUGLIO-AGOSTO 2017	5.477.463,65
--------	----------------------	--------------	----------------------	--------------------	---------------------

Misure 8 e 15 (investimenti nello sviluppo delle aree forestali)

TOTALE	18.888.068,14	DAL 1/1/2017	6.371.355,85	LUGLIO-AGOSTO 2017	1.319.159,37
--------	----------------------	--------------	---------------------	--------------------	---------------------

Misure 10, 11, 13 e 14 (pagamenti agro-ambientali, zone svantaggiate e soggette a vincoli, agricoltura bio e benessere animale)

TOTALE	57.105.926,15	DAL 1/1/2017	31.314.914,34	LUGLIO-AGOSTO 2017	13.022.881,53
--------	----------------------	--------------	----------------------	--------------------	----------------------

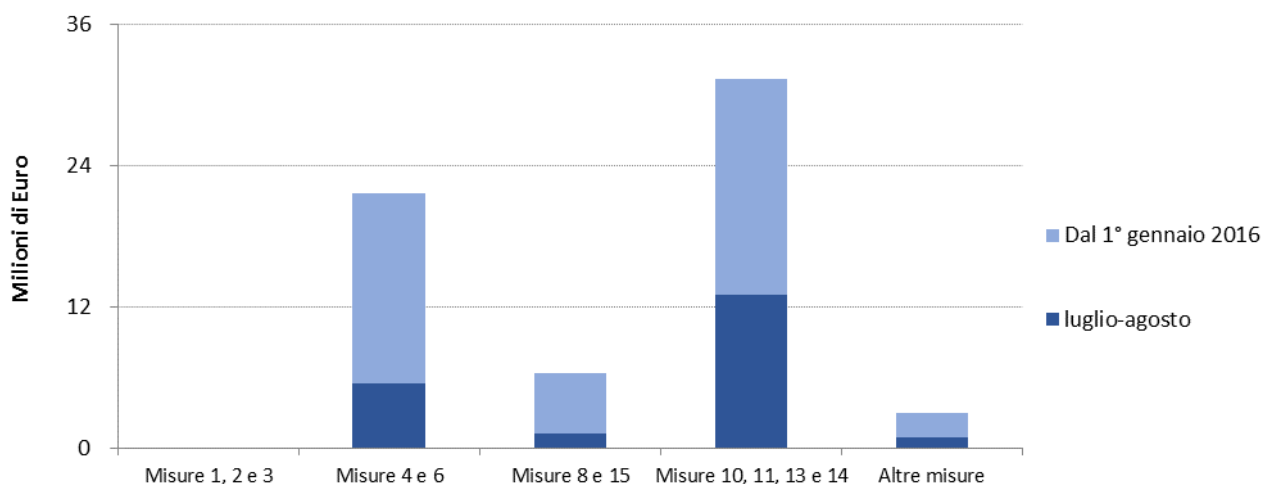
Altre misure (cooperazione, misure gestite dai gruppi di azione locale LEADER, misure discontinue)

TOTALE	4.895.560,93	DAL 1/1/2017	3.000.395,69	LUGLIO-AGOSTO 2017	914.730,72
--------	---------------------	--------------	---------------------	--------------------	-------------------

Nel grafico che segue viene proposto un riepilogo dei pagamenti ripartiti secondo le principali tipologie.

¹ In Toscana, la quota FEASR della spesa per il sostegno allo sviluppo rurale è pari al 43,12% del totale. La quota nazionale, pari al 56,88%, è coperta dallo stato nella misura del 70% e dalla Regione per il rimanente 30%.

Grafico. I pagamenti per il sostegno allo sviluppo rurale effettuati nel periodo gennaio-agosto 2017, per gruppi di misure



Sulla base del meccanismo del c.d. “disimpegno”, che segue la regola “N+3” (l’effettiva erogazione degli importi programmati può avvenire entro il terzo anno successivo secondo l’art. 38 del Reg. CE n. 1306/2013), per l’anno in corso non opera alcun meccanismo automatico di riduzione delle disponibilità finanziarie qualora l’ammontare erogato risultasse inferiore al valore programmato alla data del 31/12.

Nella tabella 2 viene presentato il dettaglio dei pagamenti per singola misura, ed è evidenziato lo schema di corrispondenza tra le misure definite nell’ambito della programmazione 2014-2020 e quelle riferite al periodo 2007-2013.

Complessivamente, dal 1° gennaio del 2016, i pagamenti si sono concentrati sulla misura 11 (Agricoltura biologica), con erogazioni per **41,8 milioni di euro**; quindi sulla misura 4 (Investimenti in immobilizzazioni materiali), con erogazioni per **20,8 milioni di euro**; sulla misura 8 (Investimenti nello sviluppo delle aree forestali e nel miglioramento della redditività delle foreste) con **18,7 milioni di euro**; sulla misura 6 (Sviluppo delle aziende agricole e delle imprese) con **15,9 milioni di euro**; sulla misura 13 (Indennità a favore delle zone soggette a vincoli naturali o ad altri vincoli specifici) con **7,9 milioni di euro**; sulla misura 10 (Pagamenti agro-climatico-ambientali) con erogazioni per **7,3 milioni di euro**.

Nel periodo gennaio-agosto 2017 i flussi di maggior rilievo sono quelli destinati ai beneficiari della misura 11 (agricoltura biologica), con pagamenti per **26,5 milioni di euro** (di cui **12,7 milioni di euro** nel bimestre luglio-agosto che rappresentano il 61% di quanto erogato in detto periodo); della misura 6 (Sviluppo delle aziende agricole e delle imprese) con pagamenti per **15,6 milioni di euro** (di cui **3,6 milioni di euro** nel bimestre luglio-agosto); della misura 8 (investimenti nello sviluppo delle aree forestali e nel miglioramento della redditività delle foreste) con **6,2 milioni di euro** (di cui **1,3 milioni di euro** nel bimestre luglio-agosto); della misura 4 (Investimenti in immobilizzazioni materiali), con **6,1 milioni di euro** (di cui **1,9 milioni di euro** nel bimestre luglio-agosto); della misura 10 (pagamenti agro-climatico-ambientali) con **4,2 milioni di euro** (di cui **0,3 milioni di euro** nel bimestre luglio-agosto).

Tabella 2. PAGAMENTI DAL 1/1/2016 AL 31/8/2017, PER MISURA

MISURA (SECONDO LA CLASSIFICAZIONE ADOTTATA PER LA PROGRAMMAZIONE 2014-2020)	Corrispondenza con le misure 2007-2013	PAGAMENTI (€) DAL 1/1/2016 AL 31/8/2017		
		Dal 1/1/2016	Dal 1/1/2017	Luglio-Agosto 2017
1 - Trasferimento di conoscenze e azioni di informazione	111	500.207,96	0,00	0,00
2 - Servizi di consulenza, di sostituzione e di assistenza alla gestione delle aziende agricole	114	5.615.010,00	24.750,00	0,00
3 - Regimi di qualità dei prodotti agricoli e alimentari	132	9.383,04	9.383,04	0,00
4 - Investimenti in immobilizzazioni materiali	121, 123 (Azione A) e 125	20.824.443,01	6.087.471,08	1.890.600,61
6 - Sviluppo delle aziende agricole e delle imprese	311	15.944.180,39	15.551.050,78	3.586.863,04
8 - Investimenti nello sviluppo delle aree forestali e nel miglioramento della redditività delle foreste	226, 227, 122, 123 (Azione B)	18.666.157,89	6.169.988,09	1.319.159,37
10 - Pagamenti agro-climatico-ambientali	214 (Azioni A2-B1-B2)	7.328.728,16	4.210.972,00	323.430,48
11 - Agricoltura biologica	214 (Azione A1)	41.833.911,12	26.476.639,24	12.655.428,42
13 - Indennità a favore delle zone svantaggiate a vincoli naturali o altri vincoli specifici	211, 212	7.936.067,18	620.083,41	44.022,63
14 - Benessere degli animali	215	7.219,69	7.219,69	0,00
15 - Servizi silvo-climatico-ambientali e salvaguardia della foresta	225	221.910,25	201.367,76	0,00
16 - Cooperazione	124	1.571.042,75	328.050,46	328.050,46
19 - Gruppi di azione locale LEADER	411, 413	2.822.542,06	2.372.394,00	573.971,75
Misure discontinue	113	501.976,12	299.951,23	12.708,51
TOTALE		123.782.779,62	62.359.320,78	20.734.235,27

Sostegno alle aree sottoutilizzate (FAS-FSC)

Il Fondo per lo Sviluppo e la Coesione (FSC), inizialmente denominato Fondo per le aree sottoutilizzate (FAS), è lo strumento attraverso il quale lo Stato finanzia la politica regionale per il riequilibrio economico e sociale fra le diverse aree del paese e concorre al finanziamento di programmi di interesse strategico nazionale, regionale e interregionale. La programmazione delle risorse avviene attraverso i Programmi attuativi regionali (Par). Per maggiori informazioni si rimanda al sito <http://www.regione.toscana.it/fas>.

Nel corso dei primi otto mesi del 2017 ARTEA ha erogato **17,8 milioni di euro** in qualità di organismo intermedio per il Programma Attuativo Regionale del Fondo Aree Sottoutilizzate PAR FAS 2007-2013. Nel corso del bimestre luglio-agosto, l'ammontare erogato risulta pari a **1,8 milioni di euro**.

Circa l'80% dei pagamenti si è concentrato su progetti finanziati nell'ambito delle misure dell'asse 1 (Ricerca, sviluppo e trasferimento tecnologico, innovazione e imprenditorialità), cui risultano destinate risorse per **7 milioni di euro**, e delle misure dell'asse 4 (Valorizzazione delle risorse culturali e qualificazione dell'offerta turistica e commerciale), cui risultano destinate risorse per **6,8 milioni di euro**. Nel bimestre luglio-agosto 2017, la maggior parte delle risorse è andata a finanziare le misure dell'asse 4, con pagamenti per **1,1 milioni di euro**, e quelle dell'asse 5 (Servizi per l'infanzia, educazione e istruzione), con pagamenti per **0,5 milioni di euro**.

Nel quadro che segue viene proposto un riepilogo dei pagamenti ripartiti secondo le principali tipologie.

PAGAMENTI TOTALI (anno 2017)

DAL 1/1/2017	17.680.986,49	LUGLIO-AGOSTO	1.803.546,91
--------------	----------------------	---------------	---------------------

Ricerca, sviluppo e trasferimento tecnologico, innovazione e imprenditorialità (Asse 1)

DAL 1/1/2017	7.018.909,78	LUGLIO-AGOSTO	193.239,44
--------------	---------------------	---------------	-------------------

Sostenibilità ambientale (asse 2)

DAL 1/1/2017	821.113,94	LUGLIO-AGOSTO	8.075,65
--------------	-------------------	---------------	-----------------

Accessibilità territoriale e mobilità integrata (asse 3)

DAL 1/1/2017	774.535,87	LUGLIO-AGOSTO	0,00
--------------	-------------------	---------------	-------------

Valorizzazione delle risorse culturali e qualificazione dell'offerta turistica e commerciale (asse 4)

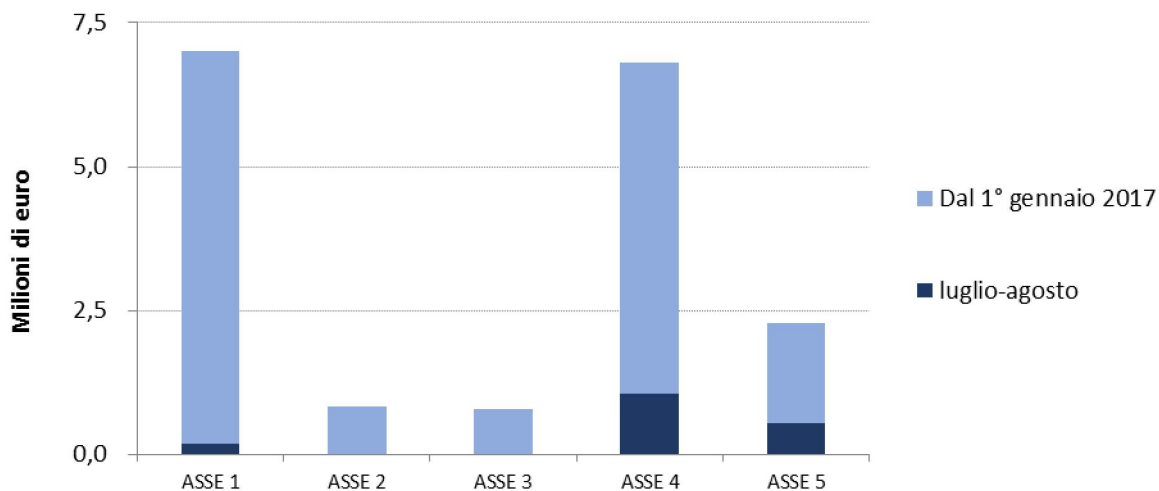
DAL 1/1/2017	6.796.865,76	LUGLIO-AGOSTO	1.060.759,98
--------------	---------------------	---------------	---------------------

Servizi per l'infanzia, educazione e istruzione (asse 5)

DAL 1/1/2017	2.269.561,14	LUGLIO-AGOSTO	541.471,84
--------------	---------------------	---------------	-------------------

Nel grafico seguente è rappresentato per ciascun asse del PAR FAS 2007-2013 l'ammontare delle erogazioni sostenute nel corso del 2017.

Grafico. I pagamenti FAS effettuati nel corso del 2017, per Asse d'intervento



Il dettaglio dei pagamenti e del numero di domande finanziate nel primo semestre del 2017 è illustrato nella tabella 3. Per gli interventi in corrispondenza dei quali non risultano associati valori riferiti al 2017, i finanziamenti sono stati erogati nel corso delle precedenti annualità.

Tabella 3. PAGAMENTI FAS DAL 1/01/2017 AL 31/8/2017, PER INTERVENTO

		PAGAMENTI			
INTERVENTO		DAL 1/01/2017		LUGLIO-AGOSTO	
		NUMERO DOMANDE	IMPORTO (€)	NUMERO DOMANDE	IMPORTO (€)
FAS11A1	Ricerca in materia di energia e ambiente, accessibilità, ecc.	11	2.096.828,74	0,00	0,00
FAS11A2	Ricerca in materia di qualità della vita, salute dell'uomo, biomedicale, ecc. industria dei farmaci innovativi	2	587.667,83	0,00	0,00
FAS11A3	Ricerca scienze socio economiche e umane	1	6.400,68	0,00	0,00
FAS131	Infrastrutture per i settori produttivi	7	1.683.025,82	1	193.239,44
FAS132	Sostegno ai programmi di sviluppo delle PMI	27	2.392.728,28	0,00	0,00
FAS132B	Sostegno ai processi di integrazione tra imprese	1	252.258,43	0,00	0,00

Tabella 3 (Continua). PAGAMENTI FAS DAL 1/01/2017 AL 31/8/2017, PER INTERVENTO

		PAGAMENTI			
	INTERVENTO	DAL 1/01/2017		LUGLIO-AGOSTO	
		NUMERO DOMANDE	IMPORTO (€)	NUMERO DOMANDE	IMPORTO (€)
FAS421	Infrastrutturazione e logistica centrale della rete telematica regionale (TIX)	0,00	0,00	0,00	0,00
FAS341	Difesa del suolo dal rischio idrogeologico	22	821.113,94	2	8.075,65
FAS342	Tutela integrata delle risorse idrica	0,00	0,00	0,00	0,00
FAS17	Interventi sulla viabilità regionale	0,00	0,00	0,00	0,00
FAS1831	Sistema integrato aeroportuale	0,00	0,00	0,00	0,00
FAS1832	Interventi sulla Portualità regionale	1	774.535,87	0,00	0,00
FAS141	Infrastrutture commercio e turismo	17	2.312.205,68	1	179.440,76
FAS281	Interventi sul patrimonio culturale - sda	5	381.135,11	2	263.456,84
FAS282	Interventi sul patrimonio culturale - c.i.	3	1.687.515,74	0,00	0,00
FAS283	Nuovo Teatro dell'Opera	0,00	0,00	0,00	0,00
FAS413	Interventi su temi innovativi capaci di attrarre nuovi target turistici	25	2.416.009,23	7	617.862,38
FAS41221	Aiuti alle imprese operanti nel settore del turismo	0,00	0,00	0,00	0,00
FAS1423	Innovazione e qualificazione dei servizi turistici aggregati.	0,00	0,00	0,00	0,00
FAS211	Sviluppo dei servizi all'infanzia	13	2.211.706,75	1	493.140,30
FAS2112	Servizi per la scuola dell'infanzia	1	1.291,40	1	1.291,40
FAS212	Servizi per l'educazione non formale	2	56.562,99	1	47.040,14
TOTALE		138	17.680.986,49	16	1.803.546,91

Altri programmi

Oltre alle erogazioni relative ai fondi di cui si è discusso nelle pagine precedenti, Artea effettua anche pagamenti che attingono da altri fondi dell'Unione Europea, nazionali e regionali. Un riepilogo di tali pagamenti viene proposto nel quadro seguente e nel successivo grafico.

Inoltre, ARTEA esercita anche la funzione di **organismo intermedio** ai fini della esecuzione del Programma Operativo Regionale obiettivo "Competitività Regionale e Occupazione", POR CReO 2007-2013, cofinanziato con il Fondo Europeo di Sviluppo Regionale (FESR). Le operazioni di pagamento riferite ai progetti finanziati nell'ambito di tale programma si sono concluse e l'ultimo atto di certificazione dei conti è stato emanato in data 1° marzo 2017. Tuttavia, sono ancora possibili movimenti finanziari per pagamenti integrativi già autorizzati e programmati, o per l'esecuzione di recuperi di somme già erogate. Questi possono verificarsi per una pluralità di motivi, ad esempio in seguito ai minori costi di realizzazione sostenuti da un soggetto che aveva già percepito contributi a titolo di anticipo.

Nel quadro che segue viene proposto un riepilogo dei pagamenti ripartiti secondo le principali tipologie. Nel periodo gennaio-agosto 2017 sono stati erogati complessivamente **45,3 milioni di euro**; tale somma comprende dunque i pagamenti relativi al POR CReO 2007-2013, che ammontano a **21,1 milioni di euro**.

PAGAMENTI TOTALI

DAL 1/1/2017	45.309.905,80	LUGLIO-AGOSTO	7.981.527,23
--------------	----------------------	---------------	---------------------

POR CReO 2007-2013 (FESR)

DAL 1/1/2017	21.055.295,56	LUGLIO-AGOSTO	3.700.870,95
--------------	----------------------	---------------	---------------------

PRSE

DAL 1/1/2017	7.128.802,46	LUGLIO-AGOSTO	2.178.284,49
--------------	---------------------	---------------	---------------------

Altri programmi regionali di sviluppo economico

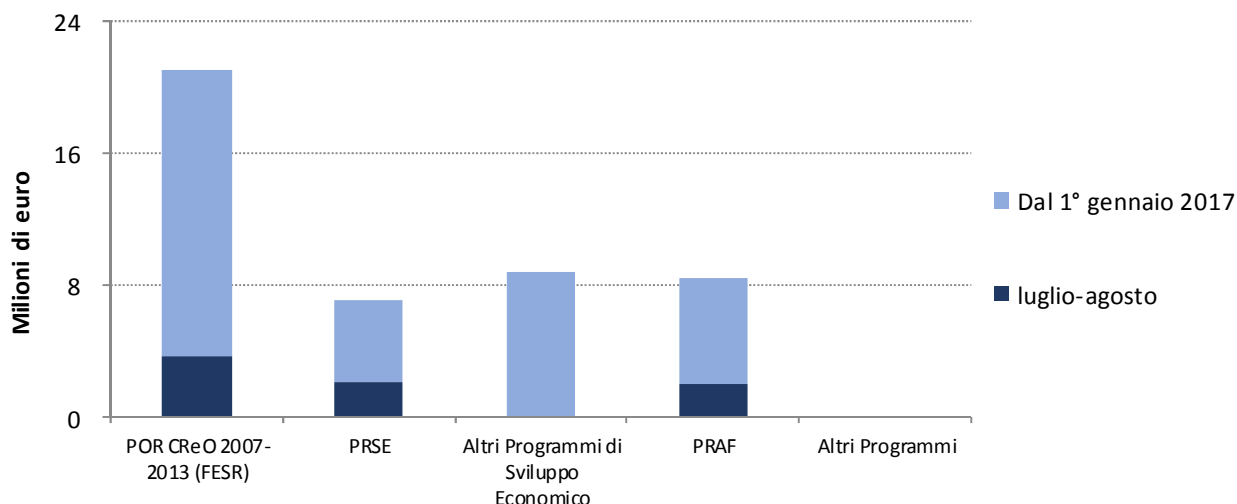
DAL 1/1/2017	8.738.399,81	LUGLIO-AGOSTO	120.338,09
--------------	---------------------	---------------	-------------------

PRAF

DAL 1/1/2017	8.387.407,97	LUGLIO-AGOSTO	1.982.033,70
--------------	---------------------	---------------	---------------------

Altri programmi unionali, nazionali e regionali

DAL 1/1/2017	0,00	LUGLIO-AGOSTO	0,00
--------------	-------------	---------------	-------------

Grafico. Pagamenti afferenti ad altri programmi effettuati nel 2017**Programma Operativo Regionale obiettivo “Competitività Regionale e Occupazione” (POR CREO) 2007-2013 (FESR)**

Ai fini della esecuzione del Programma Operativo Regionale CREO 2007-2013, cofinanziato con il Fondo Europeo di Sviluppo Regionale (FESR), nei primi otto mesi del 2017 ARTEA ha erogato **21,1 milioni di euro**. Nel bimestre luglio-agosto sono stati effettuati pagamenti per **3,7 milioni di euro**.

Per i finanziamenti riferiti al FESR è opportuno rilevare che nell’ambito della programmazione 2007-2013 è valida la regola che l’erogazione degli importi autorizzati in una determinata annualità potesse avvenire entro il terzo anno successivo (criterio del c.d. “N+3”). Pertanto i pagamenti di cui alla presente nota sono tutti relativi alla programmazione 2007-2013. Informazioni relative al programma POR CREO 2014-2020 attualmente in corso di esecuzione, il cui obiettivo strategico è di contribuire alla realizzazione della strategia dell'Unione Europea per una crescita intelligente, sostenibile e inclusiva, nonché di favorire la coesione economica, sociale e territoriale, sono reperibili alla seguente pagina web: <http://www.regione.toscana.it/porcreo-fesr-2014-2020>.

Piano Regionale di Sviluppo Economico (PRSE)

Nel periodo gennaio-agosto 2017 ArteA ha erogato **7,1 milioni di euro** per le linee previste dal Piano Regionale di Sviluppo Economico (PRSE). L’ammontare dei pagamenti effettuati nel bimestre luglio-agosto è pari a **2,2 milioni di euro**.

Altri programmi regionali di sviluppo economico

Nel periodo gennaio-agosto 2017 sono stati erogati **8,7 milioni di euro** per Integrazioni al reddito per lavoratori aderenti a contratti di solidarietà (DGR 312/2009) e altri interventi a favore di lavoratori in aziende in crisi (DGR 885/2009). L'ammontare dei pagamenti effettuati nel bimestre luglio-agosto è pari a **0,1 milioni di euro**.

Piano Regionale Agricolo Forestale (PRAF), Piano Agricolo Regionale (PAR) e Programma regionale della pesca marittima e dell'acquacoltura

In seguito alla evoluzione della normativa regionale relativa ai finanziamenti in agricoltura, a partire dal 2012 il Piano Regionale Agricolo e Forestale (PRAF) integra in un unico strumento le azioni precedentemente realizzate attraverso il Piano Agricolo Regionale (PAR), il Programma Forestale Regionale, il Piano per la Pesca Marittima e l'Acquacoltura, il Piano per la Pesca nelle Acque Interne ed il Piano Faunistico Venatorio.

Nel primi otto mesi del 2017 ARTEA ha erogato **8,4 milioni di euro** per il PRAF (valore che comprende **28 mila euro** di pagamenti residui relativi al Piano Agricolo Regionale - PAR). L'ammontare dei pagamenti effettuati nel bimestre luglio-agosto è pari a **2 milioni di euro**.

Altri programmi (Produzione di energia nelle aree rurali e Fondo europeo per gli affari marittimi e la pesca - FEAMP)

Nel 2016 si sono concluse le attività finanziate attraverso il Fondo Europeo per la Pesca (FEP). In continuità con detto strumento, per il periodo di programmazione 2014-2020 è operativo il Fondo Europeo per gli Affari Marittimi e la Pesca (FEAMP), per il quale Artea svolge il ruolo di organismo intermedio (attività di controllo e pagamento). Nel periodo gennaio-agosto 2017 non state ancora effettuate erogazioni in tale ambito.

Il dettaglio delle erogazioni effettuate per le linee di intervento richiamate in questo paragrafo e relativo ai primi otto mesi del 2017 viene proposto nella tabella seguente.

Tabella 4. PAGAMENTI AFFERENTI AD ALTRI PROGRAMMI DAL 1/01/2017 AL 31/8/2017, PER TIPOLOGIA

INTERVENTO	PAGAMENTI			
	DAL 1/1/2017		LUGLIO-AGOSTO	
	NUMERO DOMANDE	IMPORTO (€)	NUMERO DOMANDE	IMPORTO (€)
POR CReO 2007-2013 (FESR)	32	21.055.295,56	15	3.700.870,95
REG11A3 - Ricerca scienze socio economiche e umane	1	24.629,07	0	0,00
PRSE 1.1	0	-807,51	0	0,00
PRSE 1.2	1	93.114,13	0	0,00
PRSE 1.4 - Aiuti alle PMI acquisizione servizi qualificati	2	235.573,49	0	0,00
PRSE 4.2	17	2.105.050,27	6	799.040,70
PRSE - Altre linee di finanziamento	27	4.671.243,01	8	1.379.243,79
Integrazioni al reddito per lavoratori aderenti a contratti di solidarietà (DGR 312/2009) e altri interventi a favore di lavoratori in aziende in crisi (DGR 885/2009)	105	8.738.399,81	1	120.338,09
Fondo di garanzia per i lavoratori atipici (DGR 806/2007)	0	0,00	0	0,00
PRAF interventi correnti	604	8.359.192,63	58	1.982.033,70
PRAF interventi di investimento	0	0,00	0	0,00
PAR (residui)	2	28.215,34	0	0,00
L.R. 66/2005 - Programma regionale 2006 della pesca marittima e dell'acquacoltura	0	0,00	0	0,00
L.R.70/05 Produzione di energia nelle aree rurali di cui alla D.C.R. 119 del 14/11/06	0	0,00	0	0,00
FEAMP	0	0,00	0	0,00
Pagamenti residui relativi a programmi conclusi	0	0,00	0	0,00
	785	45.309.905,80	74	7.981.527,23

Approfondimento: il meccanismo del disimpegno automatico e la situazione al 31 agosto 2017

Dopo la conclusione del negoziato europeo sui fondi agricoli 2014-2020, che ha assegnato all'Italia un budget di **10,4 miliardi di euro** di quota FEASR (cui corrispondono circa **21 miliardi di euro** di spesa pubblica complessiva), i criteri di ripartizione delle risorse tra le Regioni e Province autonome sono stati definiti in sede di Conferenza Stato-Regioni. Il tasso di cofinanziamento unionale per le regioni meno sviluppate è pari al 60,5% (art. 90 lett. a. del Reg. 1303/2013), per le regioni in fase di transizione, Abruzzo, Molise e Sardegna, è pari al 48% (art. 90 lett. b.), mentre per le regioni più sviluppate, tra le quali è compresa la Toscana, è pari al 43,12% (art. 90 lett. c).

La dotazione a disposizione della Regione Toscana è pari a **414,7 milioni di euro** a titolo di quota FEASR cui corrisponde una spesa pubblica complessiva pari a **961,8 milioni di euro** (la quota nazionale pari al 56,88% è coperta dallo stato nella misura del 70% e dalla Regione per il rimanente 30%). La ripartizione annuale di tale dotazione nell'ambito del periodo di programmazione 2014-2020 deriva anch'essa dalla ripartizione per anno stabilita a livello nazionale. Il piano finanziario dettagliato con l'ulteriore ripartizione dei fondi per misura, contenuta nell'allegato "Disposizioni finanziarie comuni" del Programma di Sviluppo Rurale della Regione Toscana, è consultabile al seguente indirizzo elettronico: http://www301.regione.toscana.it/bancadati/atti/Contenuto.xml?id=5118260&nomeFile=Delibera_n.573_del_21-06-2016-Allegato-A.

I trasferimenti dal bilancio dell'Unione Europea alle casse degli Organismi Pagatori sono subordinati alla effettiva disponibilità dei Fondi e si eseguono secondo tre distinte modalità: i) il prefinanziamento, ii) i pagamenti intermedi e iii) il pagamento del saldo finale (art. 34 Reg. 1306/2013).

Il prefinanziamento è finalizzato ad assicurare un flusso regolare dei fondi che consenta un'esecuzione puntuale dei pagamenti ai beneficiari (art. 81 del Reg. 1303/2013). Viene erogato in tre rate di importo pari all'1% dell'ammontare del contributo totale FEASR previsto per ciascun PSR negli anni 2014, 2015 e 2016; la prima rata è viene erogata all'atto di adozione.

Successivamente, per ciascun PSR vengono effettuate erogazioni intermedie sulla base degli importi effettivamente pagati ai beneficiari. Gli Organismi Pagatori trasmettono alla Commissione Europea ogni trimestre le dichiarazioni di spesa intermedia riguardanti le spese effettuate dagli stessi nel periodo interessato, come previsto dall'art. 36, comma 6, del Reg. 1306/2013, e secondo le modalità dell'art. 22 del Reg. 908/2014.

Il totale degli importi erogati a titolo di prefinanziamento e pagamenti intermedi non potrà eccedere il 95% del contributo FEASR complessivo previsto per il PSR. Il restante 5% sarà erogato a titolo di saldo, dopo aver ricevuto l'ultima relazione annuale sullo stato di attuazione di un programma di sviluppo rurale, come previsto dall'art. 37 del Reg. 1306/2013.

Nell'ambito del dispositivo dei trasferimenti finanziari dal bilancio unionale fino ai beneficiari finali opera un meccanismo finalizzato ad incentivare la corretta esecuzione temporale degli impegni di spesa assunti dai vari soggetti attuatori delle politiche di sviluppo rurale.

L'art. 38 del Reg. 1306/2013 stabilisce infatti che la Commissione europea proceda al disimpegno della parte di impegno di bilancio non utilizzata per il prefinanziamento o per i pagamenti intermedi o per la quale non le siano state presentate dichiarazioni di spesa conformi entro il 31 dicembre del terzo anno successivo all'anno dell'impegno di bilancio. In sostanza, si prevede che la Commissione europea proceda al disimpegno delle risorse stanziare in conseguenza di un impegno di spesa previsto per l'anno N, che non risultino coperte o da un prefinanziamento o da una richiesta di pagamento entro l'anno N+3 (cosiddetta regola "N+3"). Ciò rappresenta un cambiamento rispetto alla programmazione 2007-2013 che prevedeva la regola del "N+2", introdotta nel periodo di programmazione ancora precedente, 2000-2006.

L'art. 38 del citato regolamento individua anche le eccezioni alla disciplina del disimpegno automatico, ovvero le circostanze nelle quali l'importo del disimpegno viene ridotto pur in presenza dei presupposti per la sua applicazione. Esso stabilisce che sono esclusi dal calcolo del disimpegno automatico la parte di impegno per la quale è stata presentata una dichiarazione di spesa il cui rimborso è ridotto o sospeso dalla Commissione e la parte di impegno di bilancio che un organismo pagatore non ha potuto erogare per causa di forza maggiore. Inoltre, i termini di decorrenza per il disimpegno automatico sono interrotti nel caso di operazioni soggette a procedimento giudiziario o ricorso amministrativo (l'effetto sospensivo riguarda esclusivamente l'importo corrispondente alle operazioni interessate).

Sempre l'art. 38 stabilisce le modalità di comunicazione tra Commissione Europea e Stati Membri in materia di disimpegno automatico e le regole attuative. La Commissione Europea è tenuta ad informare in anticipo lo Stato Membro del rischio di applicazione del disimpegno. Successivamente alla comunicazione dell'importo del disimpegno automatico, lo Stato Membro ha a disposizione due mesi di tempo per dare il proprio accordo o per presentare eventuali osservazioni. Nel caso di disimpegno automatico, la partecipazione del FEASR al corrispondente programma di sviluppo rurale subisce, per l'annualità di spesa alla quale si riferisce, una riduzione pari all'ammontare dell'importo del disimpegno. In tale circostanza l'Autorità di Gestione è tenuta a presentare, per l'approvazione da parte della Commissione Europea, un piano finanziario rimodulato allo scopo di ripartire l'importo della riduzione del contributo tra le varie misure del PSR. In assenza di tale piano, la Commissione Europea riduce proporzionalmente gli importi assegnati ad ogni misura.

Nelle tabelle A1 e A2 che seguono viene proposto un riepilogo dello stato di avanzamento dei pagamenti al 31 agosto 2017 per tutte le regioni italiane. Poiché i pagamenti riferiti al PSR 2014-2020 sono iniziati il 1° gennaio 2016, la prima verifica ai fini dell'applicazione della disciplina del disimpegno automatico sarà effettuata con riferimento allo stato dei pagamenti al 31 dicembre 2018. E' quindi con riferimento a tale data che nelle tabelle viene evidenziato lo scostamento, sia in termini assoluti che percentuali, rispetto al valore della spesa pubblica necessario affinché non operi il meccanismo del disimpegno.

Tabella A1: Spesa da realizzare entro il 31 dicembre 2018 per evitare il disimpegno automatico, per i programmi di sviluppo rurale nazionali e delle provincie autonome.

Programmazione 2014 – 2020		Avanzamento della spesa		Spesa da realizzare entro 31/12/2018	
Programma	Dotazione finanziaria totale	Spesa cumulata (*) (dal 1/1/15 al 31/08/17)	%	Spesa pubblica (€)	%
	(1)	(2)	(3)=(2)/(1)	(4)	(5)=(4)/(1)
Bolzano	366.405.380	100.896.744	27,5%	0	0,0%
Emilia Romagna	1.189.679.963	140.087.630	11,8%	63.149.164	5,3%
Friuli	296.131.725	4.413.283	1,5%	45.951.996	15,5%
Lazio	780.120.594	61.875.230	7,9%	71.087.852	9,1%
Liguria	313.708.702	10.992.295	3,5%	42.402.714	13,5%
Lombardia	1.157.646.104	118.432.124	10,2%	79.102.732	6,8%
Marche	537.961.503	43.838.880	8,2%	47.753.121	8,9%
Piemonte	1.093.054.267	76.191.958	7,0%	109.958.490	10,1%
Toscana	961.841.373	124.007.748	12,9%	39.768.557	4,1%
Trento	301.470.451	48.806.998	16,2%	2.570.376	0,9%
Umbria	876.651.206	152.316.863	17,4%	0	0,0%
Valle d'Aosta	138.715.213	7.840.188	5,7%	15.822.331	11,4%
Veneto	1.184.320.501	300.613.527	25,4%	0	0,0%
Abruzzo	432.795.833	24.853.267	5,7%	48.791.272	11,3%
Molise	210.468.750	17.493.973	8,3%	18.298.192	8,7%
Sardegna	1.308.406.250	223.119.965	17,1%	0	0,0%
Basilicata	680.160.331	63.085.597	9,3%	53.247.866	7,8%
Calabria	1.103.561.983	173.577.335	15,7%	14.784.808	1,3%
Campania	1.836.256.198	100.799.494	5,5%	212.424.916	11,6%
Puglia	1.637.880.992	144.468.442	8,8%	135.837.385	8,3%
Sicilia	2.212.747.107	319.875.028	14,5%	57.598.089	2,6%

(*) La spesa è calcolata al lordo delle entrate, cioè non tiene conto dei movimenti in entrata dovuti a recuperi, rincassi di pagamenti non andati a buon fine, ecc. Per questa ragione vi è un lieve scostamento con l'importo pagato per il FEASR riportato nella sezione "Sostegno allo sviluppo rurale (FEASR)".

Tabella A2: Spesa da realizzare entro il 31 dicembre 2018 per evitare il disimpegno automatico, dati di riepilogo (inclusi i programmi di sviluppo rurale nazionali)

Programmazione 2014 – 2020		Avanzamento della spesa		Spesa da realizzare entro 31/12/2018	
Programma	Dotazione finanziaria totale	Spesa cumulata (*) (dal 1/1/15 al 31/08/17)	%	Spesa pubblica (€)	%
	(1)	(2)	(3)=(2)/(1)	(4)	(5)=(4)/(1)
Totale Regioni più sviluppate	9.197.706.982	1.190.313.467	12,9%	517.567.333	5,6%
Totale Regioni in transizione	1.951.670.833	265.467.205	13,6%	67.089.463	3,4%
Totale Regioni meno sviluppate	7.470.606.612	801.805.896	10,7%	473.893.063	6,3%
PSR a livello nazionale	2.140.000.000	90.458.934	4,2%	273.626.251	12,8%
Rete Rurale Nazionale	114.665.194	1.878	0,0%	20.970.503	18,3%
Totale complessivo	20.874.649.621	2.348.047.380	11,3%	1.353.146.613	6,5%
Toscana	961.841.373	124.007.748	12,9%	39.768.557	4,1%

(*) La spesa è calcolata al lordo delle entrate, cioè non tiene conto dei movimenti in entrata dovuti a recuperi, reincassi di pagamenti non andati a buon fine, ecc. Per questa ragione vi è un lieve scostamento con l'importo pagato per il FEASR riportato nella sezione "Sostegno allo sviluppo rurale (FEASR)".

Dall'esame delle tabelle si rileva come la Regione Toscana abbia effettuato pagamenti nell'ambito del PSR che rappresentano, alla data del 31 agosto 2017, il 12,9% della dotazione finanziaria dell'intero programma. Si tratta di un valore perfettamente allineato a quello delle regioni italiane economicamente più sviluppate e superiore alla media nazionale complessiva, pari all'11,3%. Per evitare il disimpegno automatico al momento del primo termine temporale di verifica, che è il 31 dicembre 2018, è sufficiente che nel corso dei 16 mesi intercorrenti vengano erogati contributi per **39,8 milioni di euro**.