

**Numero 5 - 2017. Dati aggiornati al 31 ottobre 2017.**

## Sommario n. 5 / 2017

Quadro di sintesi.....	1
Pagamenti diretti e interventi sui mercati (FEAGA) .....	4
Sostegno allo sviluppo rurale (FEASR) .....	7
Sostegno alle aree sottoutilizzate (FAS-FSC) .....	10
Altri programmi .....	13
Programma Operativo Regionale obiettivo “Competitività Regionale e Occupazione” (POR CReO) 2007-2013 (FESR) .....	14
Piano Regionale di Sviluppo Economico (PRSE).....	14
Altri programmi regionali di sviluppo economico .....	15
Piano Regionale Agricolo Forestale (PRAF), Piano Agricolo Regionale (PAR) e Programma regionale della pesca marittima e dell’acquacoltura .....	15
Altri programmi (Produzione di energia nelle aree rurali e Fondo europeo per gli affari marittimi e la pesca - FEAMP) .....	15
Approfondimento: i beneficiari dei pagamenti per il sostegno allo sviluppo rurale nelle annualità finanziarie 2016 e 2017. ....	17

## Quadro di sintesi

In questo aggiornamento vengono presentati i dati di sintesi relativi ai pagamenti effettuati e registrati nel sistema informativo gestionale di ARTEA nel corso dei primi dieci mesi del 2017. Tali pagamenti attingono da un insieme di fondi regionali, nazionali ed europei (FEAGA, FEASR, FAS e FESR i principali), e sono finalizzati alla attuazione di un insieme di politiche sia in campo agricolo che extra-agricolo.

L'ammontare complessivo erogato tra il 1° gennaio ed il 31 ottobre 2017 è pari a **255,8 milioni di euro**. Nel bimestre settembre-ottobre 2017 sono stati effettuati pagamenti per **46,3 milioni di euro**. Questi importi, come tutti quello esposti nel presente aggiornamento, sono espressi al netto delle somme recuperate, salvo diversa indicazione.

Un riepilogo di quanto erogato da ARTEA nei primi dieci mesi del 2017, ripartito per fondo, viene proposto nel quadro che segue:

	<b>PAGAMENTI ANNO 2017 (€)</b> <i>dal 01/01/2017 al 31/10/2017</i>	<b>di cui: SETTEMBRE-OTTOBRE</b> <i>dal 01/9/2017 al 31/10/2017</i>
<b>TOTALE</b>	<b>255.774.406,99</b>	<b>46.301.509,27</b>
<b>FEASR (*)</b>	<b>80.716.883,37</b>	<b>18.357.562,59</b>
<b>FEAGA (**)</b>	<b>94.376.750,66</b>	<b>10.254.066,01</b>
<b>FAS-FSC</b>	<b>23.241.840,00</b>	<b>5.560.853,51</b>
<b>FESR</b>	<b>21.055.295,56</b>	<b>0,00</b>
<b>Altri fondi</b>	<b>36.383.637,40</b>	<b>12.129.027,16</b>

(\*) Spesa pubblica totale erogata per il sostegno allo sviluppo rurale, comprensiva del cofinanziamento nazionale e regionale. La quota FEASR è pari al 43,12% di tale valore.

(\*\*) Il periodo di riferimento va dal 1/1/2017 al 15/10/2017, per il bimestre dal 1/9/2017 al 15/10/2017.

### **Sostegno della Politica Agricola Comune (PAC)**

Per le **misure di mercato e il sostegno al reddito degli agricoltori**, che costituiscono il primo pilastro della PAC finanziato attraverso il Fondo Europeo Agricolo di Garanzia (FEAGA), nel periodo che va dal 1° gennaio ed il 15 ottobre 2017 sono stati effettuati pagamenti per **94,3 milioni di euro**, mentre nel bimestre settembre-ottobre 2017 questi ammontano a **10,3 milioni di euro**. Se si considera per intero l'annualità finanziaria 2017, che si è conclusa il 15 ottobre 2017 (ovvero il periodo dal 16 ottobre 2016 al 15 ottobre 2017), i pagamenti ammontano a **187,2 milioni di euro**.

Per il Sostegno allo sviluppo rurale, nell'ambito del **Programma di sviluppo Rurale 2014-2020 della Regione Toscana**, che costituisce il secondo pilastro della PAC ed è cofinanziato dal Fondo Europeo Agricolo per lo Sviluppo Rurale (FEASR), l'importo erogato nel periodo gennaio-ottobre 2017 è pari a **80,7 milioni di euro**. Nel bimestre settembre-ottobre 2017 l'importo erogato è pari a **46,3 milioni di euro**.

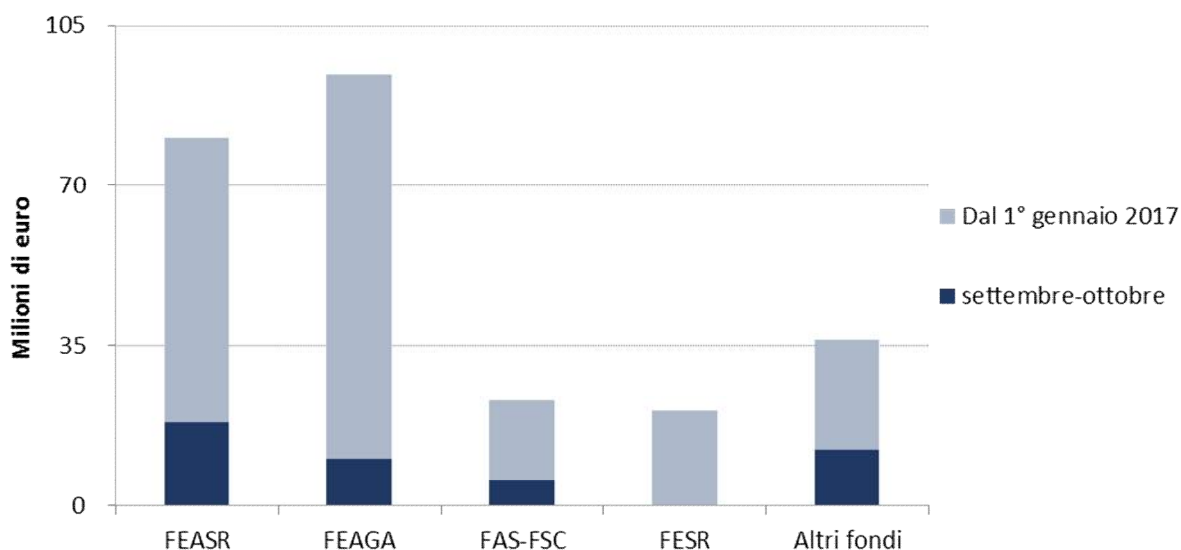
### Erogazioni di altri fondi unionali, nazionali e regionali

ARTEA, in qualità di Organismo Intermedio per la gestione di fondi dell'Unione Europea, nazionali e regionali agricoli ed extra-agricoli, ha erogato nel periodo gennaio-ottobre 2017 **80,7 milioni di euro** (di cui **17,7 milioni di euro** nel bimestre settembre-ottobre), così ripartiti:

- **23,2 milioni di euro** per il Programma Attuativo Regionale del Fondo Aree Sottoutilizzate (ora denominato Fondo per lo Sviluppo e la Coesione) PAR FAS 2007-2013, di cui **5,6 milioni di euro** nel bimestre settembre-ottobre.
- **36,4 milioni di euro** per pagamenti che attingono da altri fondi unionali, nazionali e regionali, tra i quali il Piano Regionale di Sviluppo Economico - PRSE, il Piano Regionale Agricolo Forestale - PRAF e il Fondo Europeo per gli Affari Marittimi e la Pesca - FEAMP (di cui **12,2 milioni di euro** nel bimestre settembre-ottobre).
- **21,1 milioni di euro** per il POR CREO 2007-2013, Programma Operativo Regionale obiettivo "Competitività Regionale e Occupazione", cofinanziato con il Fondo europeo di sviluppo regionale (FESR), le cui operazioni di pagamento sono concluse (l'ultimo atto di certificazione dei conti è del 1/3/2017). Sono ancora possibili movimenti finanziari (che nel bimestre settembre-ottobre non si sono verificati) per pagamenti integrativi già programmati, o per recuperi di somme già erogate.

Nel grafico che segue viene proposta una rappresentazione delle erogazioni sostenute da ARTEA per fondo nel periodo gennaio-ottobre 2017.

**Grafico. Pagamenti effettuati nel periodo gennaio-agosto 2017 per le principali fonti di finanziamento.**



## Pagamenti diretti e interventi sui mercati (FEAGA)

Nel periodo che va dal 16 ottobre 2016 al 15 ottobre 2017 ARTEA ha erogato **187,2 milioni di euro** per l'insieme dei pagamenti diretti agli agricoltori (secondo la disciplina del Reg. (UE) N. 1307/2013) e degli interventi sui mercati agricoli (secondo la disciplina del Reg. (UE) N. 1308/2013). Tale ammontare è costituito per circa il 73%, pari a **136,2 milioni di euro**, da pagamenti erogati nell'ambito del regime di base della Domanda Unica e degli aiuti ad esso complementari (giovani agricoltori ed inverdimento). Nel bimestre settembre-ottobre sono stati effettuati pagamenti per **10,3 milioni di euro**, in gran parte (**7,4 milioni di euro**) relativi a interventi previsti dall'Organizzazione Comune dei Mercati dei prodotti agricoli (OCM).

Nella seguente quadro viene presentato un riepilogo dei pagamenti ripartiti secondo le principali tipologie.

### **PAGAMENTI DAL 16/10/2016**

DAL 16/10/2016	<b>187.156.007,02</b>	SETTEMBRE-OTTOBRE	<b>10.254.066,01</b>
----------------	-----------------------	-------------------	----------------------

### **Domanda Unica - Baseline**

DAL 16/10/2016	<b>90.292.099,17</b>	SETTEMBRE-OTTOBRE	<b>429.612,35</b>
----------------	----------------------	-------------------	-------------------

### **Pagamenti Diretti - Greening e Giovani**

DAL 16/10/2016	<b>45.956.599,77</b>	SETTEMBRE-OTTOBRE	<b>233.079,66</b>
----------------	----------------------	-------------------	-------------------

### **Pagamenti Diretti - Premi accoppiati**

DAL 16/10/2016	<b>16.089.621,77</b>	SETTEMBRE-OTTOBRE	<b>277.924,85</b>
----------------	----------------------	-------------------	-------------------

### **Pagamenti Diretti - Piccoli agricoltori**

DAL 16/10/2016	<b>4.677.962,33</b>	SETTEMBRE-OTTOBRE	<b>83.163,27</b>
----------------	---------------------	-------------------	------------------

### **OCM**

DAL 16/10/2016	<b>26.273.975,87</b>	SETTEMBRE-OTTOBRE	<b>7.442.977,75</b>
----------------	----------------------	-------------------	---------------------

### **Pagamenti per precedenti annualità (\*)**

DAL 16/10/2016	<b>4.909.665,07</b>	SETTEMBRE-OTTOBRE	<b>2.026.585,93</b>
----------------	---------------------	-------------------	---------------------

### **Importi recuperati**

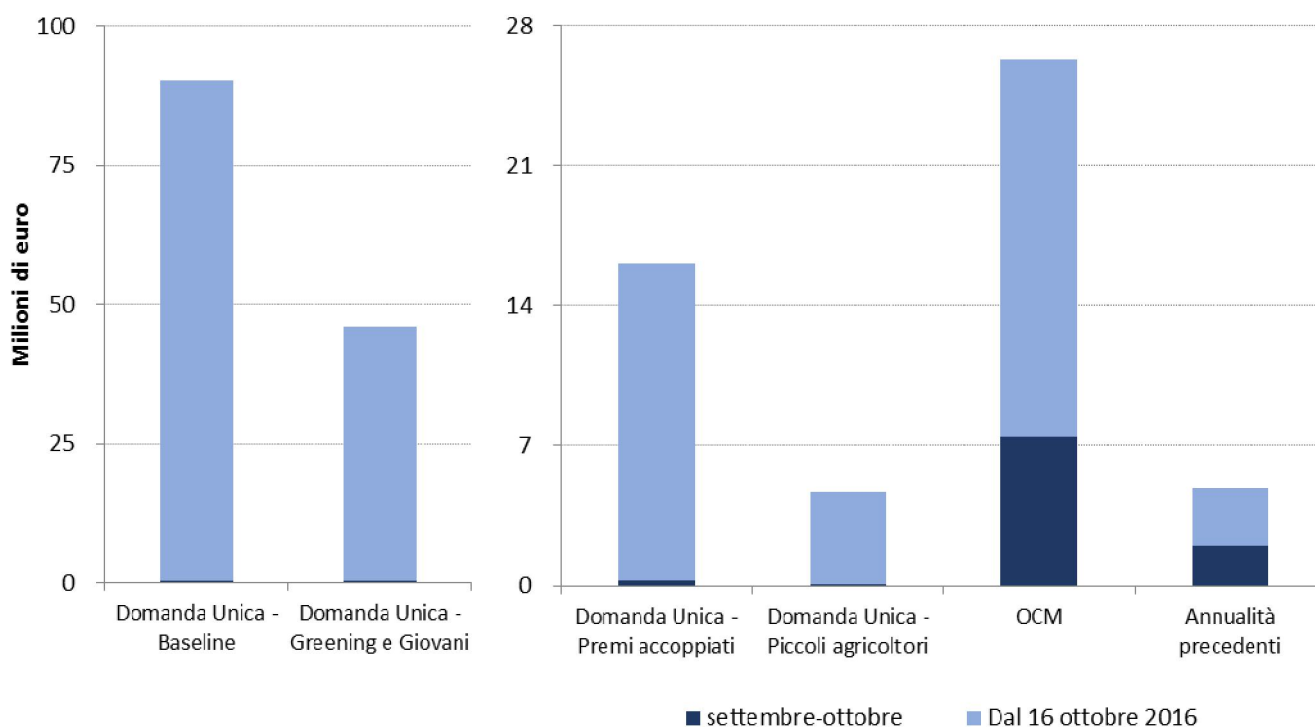
DAL 16/10/2016	<b>-1.043.916,96</b>	SETTEMBRE-OTTOBRE	<b>-239.277,80</b>
----------------	----------------------	-------------------	--------------------

(\*) Comprende la restituzione della disciplina finanziaria

Una rappresentazione degli andamenti appena descritti viene proposta nel grafico che segue. La notevole differenza tra l'ammontare relativo al pagamento di base e ai nuovi regimi per l'inverdimento e per i giovani agricoltori da una parte, e le restanti tipologie di pagamento dall'altra (principalmente OCM,

pagamenti per piccoli agricoltori e premi accoppiati), rende opportuno l'utilizzo di una doppia scala di valori per rendere più efficace tale raffigurazione.

**Grafico. I pagamenti FEAGA dal 16 ottobre 2016 al 15 ottobre 2017, per tipologia.**



Nella tabella 1 è riportato il dettaglio dei pagamenti per tipo, con l'indicazione del numero di beneficiari e l'importo complessivamente erogato nel periodo che va dal 16 ottobre 2016 al 15 ottobre 2017.

I pagamenti destinati a sovvenzionare le nuove tipologie di aiuto introdotte dal Regolamento (UE) N. 1307/2013 (giovani agricoltori, inverdimento, piccoli agricoltori e sostegno accoppiato) ammontano complessivamente a **66,7 milioni di euro**, di cui **44,9 milioni di euro** solo per l'inverdimento.

Poiché ai pagamenti diretti viene applicata una riduzione (c.d. **Disciplina Finanziaria**) finalizzata alla creazione di una riserva da utilizzare nel corso dell'anno per eventuali crisi nel settore agricolo, è previsto che gli importi trattenuti ma non utilizzati vengano restituiti l'anno successivo. L'ammontare dei fondi restituiti, derivanti dagli accantonamenti effettuati nel precedente esercizio finanziario 2015-2016, è pari a **1,7 milioni di euro**.

Per gli interventi previsti dall'Organizzazione Comune dei Mercati dei prodotti agricoli (OCM) sono stati pagati **26,3 milioni di euro**, in gran parte destinati alla Ristrutturazione e Riconversione dei Vigneti.

Contestualmente ai pagamenti, ARTEA effettua anche operazioni di segno opposto, ovvero recuperi, e per questa ragione sono presenti nella tabella voci con segno negativo. I recuperi possono verificarsi per una

pluralità di motivi, ad esempio in seguito alla rinuncia al finanziamento da parte di soggetti che avevano percepito contributi a titolo di anticipo, o in seguito all'esito di controlli successivi al pagamento. Nel periodo dal 16 ottobre 2016 al 15 ottobre 2017 sono stati effettuati recuperi per oltre **un milione di euro**.

Tabella 1. PAGAMENTI FEAGA DAL 16/10/2016 AL 15/10/2017, PER TIPOLOGIA

INTERVENTO	PAGAMENTI			
	Dal 16/10/2016		SETTEMBRE-OTTOBRE	
	NUMERO BENEFICIARI	IMPORTO (€)	NUMERO BENEFICIARI	IMPORTO (€)
<b>Pagamenti Diretti - Baseline</b>	22.938	90.292.099,17	378	429.612,35
<b>Pagamenti Diretti - Greening</b>	22.936	44.870.495,37	370	186.484,01
<b>Pagamenti Diretti - Giovani Agricoltori</b>	1.314	1.086.104,40	85	46.595,65
<b>Pagamenti Diretti - Sostegno accoppiato</b>	12.002	16.089.621,77	214	277.924,85
<b>Pagamenti Diretti - Piccoli Agricoltori</b>	7.684	2.818.674,50	144	50.024,38
<b>Pagamenti Diretti - Piccoli Agricoltori - Greening</b>	7.684	1.420.829,00	144	25.170,68
<b>Pagamenti Diretti - Piccoli Agricoltori - Giovani</b>	81	8.296,27	0	0,00
<b>Pagamenti Diretti - Piccoli Agricoltori - Sost. accoppiato</b>	2.082	430.162,56	43	7.968,21
<b>Pagamenti Diretti – Restituzione Disciplina Finanziaria</b>	10.208	1.674.466,48	10.208	1.674.466,48
<b>OCM - Assicurazione del raccolto</b>	623	1.027.491,17	623	1.027.491,17
<b>OCM - Ristrutturazione e riconversione dei vigneti</b>	567	22.478.069,50	121	4.663.945,49
<b>OCM - Apicoltura</b>	35	209.756,96	35	209.756,96
<b>OCM - Latte alle scuole</b>	29	91.760,16	29	91.760,16
<b>OCM - Ortofrutta (*)</b>	5	2.457.448,81	5	2.457.448,81
<b>Altre OCM (*)</b>	12	9.449,27		-1.007.424,84
<b>Pagamenti per precedenti annualità</b>	2.554	3.235.198,59	289	352.119,45
<b>Importi Recuperati</b>	145	-1.043.916,96	10	-239.277,80
<b>Totale</b>	<b>31.283</b>	<b>187.156.007,02</b>	<b>11.167</b>	<b>10.254.066,01</b>

(\*) In alcune delle precedenti uscite dell'aggiornamento, alcuni pagamenti in ambito OCM ortofrutticole erano stati per errore classificati come "Altre OCM". Per semplicità, il complesso di detti pagamenti viene imputato interamente all'ultimo periodo (1/9-16/10/2017), conseguentemente le "Altre OCM" assumono un importo negativo per quadratura.

## Sostegno allo sviluppo rurale (FEASR)<sup>1</sup>

Per il sostegno allo sviluppo rurale, a partire dal 1° gennaio 2016 ARTEA ha iniziato a operare secondo la disciplina del Regolamento (UE) n. 1305/2013 e delle norme regionali, nazionale e unionali applicative del medesimo. In tale contesto, è in corso di attuazione il Programma di Sviluppo Rurale (PSR) 2014-2020 della Regione Toscana, il cui testo vigente è la versione 4.1 approvata con decisione di esecuzione UE 5633/2017); per maggiori informazioni si invita a consultare la pagina web seguente: <http://www.regione.toscana.it/psr-2014-2020>.

Nei primi dieci mesi del 2017 sono stati erogati da ARTEA **80,7 milioni di euro** (di cui **18,4 milioni di euro** nel bimestre settembre-ottobre), sia per pagamenti finanziati nell'ambito del corrente periodo di programmazione ma riferiti a progetti presentati e approvati nei periodi precedenti (c.d. trascinamenti), sia per pagamenti previsti nell'ambito delle misure del PSR 2014-2020. L'importo complessivamente erogato, a partire dal 1° gennaio 2016, con riferimento al periodo di programmazione 2014-2020, è pari a **142,1 milioni di euro**.

Nel quadro che segue viene proposto un riepilogo dei pagamenti ripartiti secondo le principali tipologie.

### **PAGAMENTI DAL 1/1/2016**

TOTALE	<b>142.140.342,21</b>	DAL 1/1/2017	<b>80.716.883,37</b>	SETTEMBRE-OTTOBRE 2017	<b>18.357.562,59</b>
--------	-----------------------	--------------	----------------------	------------------------	----------------------

### **Misure 1, 2 e 3 (informazione, consulenza e assistenza alla gestione delle aziende agricole, regimi di qualità)**

TOTALE	<b>6.124.601,00</b>	DAL 1/1/2017	<b>34.133,04</b>	SETTEMBRE-OTTOBRE 2017	<b>0,00</b>
--------	---------------------	--------------	------------------	------------------------	-------------

### **Misure 4 e 6 (investimenti in immobilizzazioni materiali, sviluppo delle aziende agricole e delle imprese)**

TOTALE	<b>43.250.848,53</b>	DAL 1/1/2017	<b>28.120.746,99</b>	SETTEMBRE-OTTOBRE 2017	<b>6.482.225,13</b>
--------	----------------------	--------------	----------------------	------------------------	---------------------

### **Misure 8 e 15 (investimenti nello sviluppo delle aree forestali)**

TOTALE	<b>19.881.592,70</b>	DAL 1/1/2017	<b>7.364.880,41</b>	SETTEMBRE-OTTOBRE 2017	<b>993.524,56</b>
--------	----------------------	--------------	---------------------	------------------------	-------------------

### **Misure 10, 11, 13 e 14 (pagamenti agro-ambientali, zone svantaggiate e soggette a vincoli, agricoltura bio e benessere animale)**

TOTALE	<b>67.040.398,05</b>	DAL 1/1/2017	<b>41.249.386,24</b>	SETTEMBRE-OTTOBRE 2017	<b>9.934.471,90</b>
--------	----------------------	--------------	----------------------	------------------------	---------------------

### **Altre misure (cooperazione, misure gestite dai gruppi di azione locale LEADER, misure discontinue)**

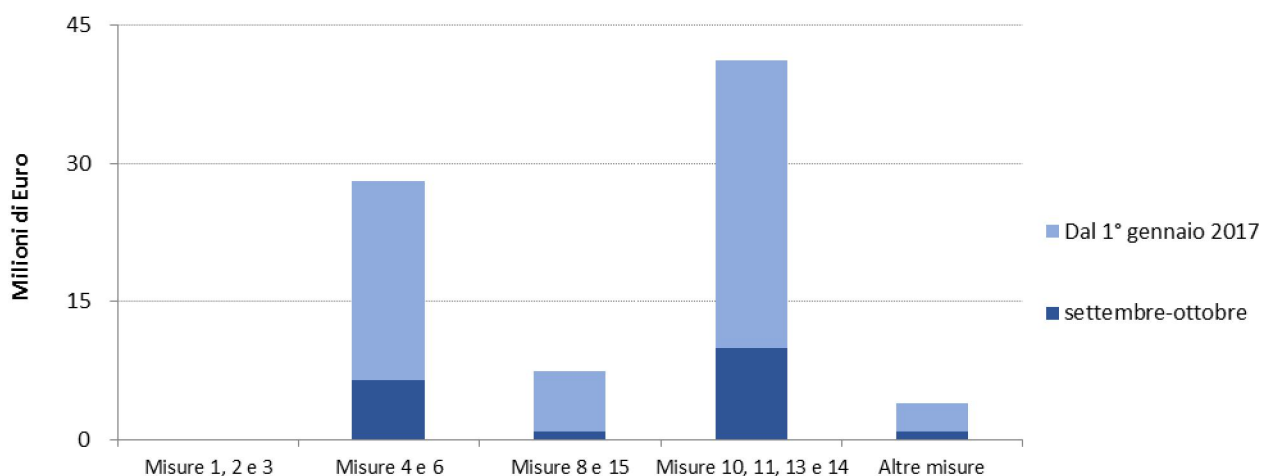
TOTALE	<b>5.842.901,93</b>	DAL 1/1/2017	<b>3.947.736,69</b>	SETTEMBRE-OTTOBRE 2017	<b>947.341,00</b>
--------	---------------------	--------------	---------------------	------------------------	-------------------

Nel grafico che segue viene proposto un riepilogo dei pagamenti ripartiti secondo le principali tipologie.

---

<sup>1</sup> In Toscana, la quota FEASR della spesa per il sostegno allo sviluppo rurale è pari al 43,12% del totale. La quota nazionale, pari al 56,88%, è coperta dallo stato nella misura del 70% e dalla Regione per il rimanente 30%.

**Grafico. I pagamenti per il sostegno allo sviluppo rurale effettuati nel periodo gennaio-ottobre 2017, per gruppi di misure**



Sulla base del meccanismo del c.d. “disimpegno”, che segue la regola “N+3” (l’effettiva erogazione degli importi programmati può avvenire entro il terzo anno successivo secondo l’art. 38 del Reg. CE n. 1306/2013), per l’anno in corso non opera alcun meccanismo automatico di riduzione delle disponibilità finanziarie qualora l’ammontare erogato risultasse inferiore al valore programmato alla data del 31/12.

Nella tabella 2 viene presentato il dettaglio dei pagamenti per singola misura, ed è evidenziato lo schema di corrispondenza tra le misure definite nell’ambito della programmazione 2014-2020 e quelle riferite al periodo 2007-2013.

Dal 1° gennaio del 2016, i pagamenti si sono concentrati sulla misura 11 (Agricoltura biologica), con erogazioni per **49,6 milioni di euro**; quindi sulla misura 4 (Investimenti in immobilizzazioni materiali), con erogazioni per **24,4 milioni di euro**; sulla misura 8 (Investimenti nello sviluppo delle aree forestali e nel miglioramento della redditività delle foreste) con **19,7 milioni di euro**; sulla misura 6 (Sviluppo delle aziende agricole e delle imprese) con **18,8 milioni di euro**; sulla misura 10 (Pagamenti agro-climatico-ambientali) con erogazioni per **9,5 milioni di euro**; sulla misura 13 (Indennità a favore delle zone soggette a vincoli naturali o ad altri vincoli specifici) con **8 milioni di euro**.

Nel periodo gennaio-ottobre 2017 i flussi di maggior rilievo sono quelli destinati ai beneficiari della misura 11 (agricoltura biologica), con pagamenti per **34,2 milioni di euro** (di cui **7,8 milioni di euro** nel bimestre settembre-ottobre); della misura 6 (Sviluppo delle aziende agricole e delle imprese) con pagamenti per **18,4 milioni di euro** (di cui **2,9 milioni di euro** nel bimestre settembre-ottobre); della misura 4 (Investimenti in immobilizzazioni materiali), con **9,7 milioni di euro** (di cui **3,6 milioni di euro** nel bimestre settembre-ottobre); della misura 8 (investimenti nello sviluppo delle aree forestali e nel miglioramento della redditività delle foreste) con **7,2 milioni di euro** (di cui **1 milione di euro** nel bimestre settembre-ottobre); della misura 10 (pagamenti agro-climatico-ambientali) con **6,3 milioni di euro** (di cui **2,1 milioni di euro** nel bimestre settembre-ottobre).



Tabella 2. PAGAMENTI DAL 1/1/2016 AL 31/10/2017, PER MISURA

MISURA (SECONDO LA CLASSIFICAZIONE ADOTTATA PER LA PROGRAMMAZIONE 2014-2020)	Corrispondenza con le misure 2007-2013	PAGAMENTI (€) DAL 1/1/2016 AL 31/10/2017		
		Dal 1/1/2016	Dal 1/1/2017	SETTEMBRE- OTTOBRE 2017
<b>1 - Trasferimento di conoscenze e azioni di informazione</b>	111	500.207,96	0,00	0,00
<b>2 - Servizi di consulenza, di sostituzione e di assistenza alla gestione delle aziende agricole</b>	114	5.615.010,00	24.750,00	0,00
<b>3 - Regimi di qualità dei prodotti agricoli e alimentari</b>	132	9.383,04	9.383,04	0,00
<b>4 - Investimenti in immobilizzazioni materiali</b>	121, 123 (Azione A) e 125	24.437.571,41	9.700.599,48	3.613.128,40
<b>6 - Sviluppo delle aziende agricole e delle imprese</b>	311	18.813.277,12	18.420.147,51	2.869.096,73
<b>8 - Investimenti nello sviluppo delle aree forestali e nel miglioramento della redditività delle foreste</b>	226, 227, 122, 123 (Azione B)	19.659.682,45	7.163.512,65	993.524,56
<b>10 - Pagamenti agro-climatico-ambientali</b>	214 (Azioni A2-B1-B2)	9.454.144,54	6.336.388,38	2.125.416,38
<b>11 - Agricoltura biologica</b>	214 (Azione A1)	49.592.160,90	34.234.889,02	7.758.249,78
<b>13 - Indennità a favore delle zone svantaggiate a vincoli naturali o altri vincoli specifici</b>	211, 212	7.962.014,90	646.031,13	25.947,72
<b>14 - Benessere degli animali</b>	215	32.077,71	32.077,71	24.858,02
<b>15 - Servizi silvo-climatico-ambientali e salvaguardia della foresta</b>	225	221.910,25	201.367,76	0,00
<b>16 - Cooperazione</b>	124	2.453.756,37	1.210.764,08	882.713,62
<b>19 - Gruppi di azione locale LEADER</b>	411, 413	2.822.542,06	2.372.394,00	0,00
<b>Misure discontinue</b>	113	566.603,50	364.578,61	64.627,38
<b>TOTALE</b>		142.140.342,21	80.716.883,37	18.357.562,59

## Sostegno alle aree sottoutilizzate (FAS-FSC)

Il Fondo per lo Sviluppo e la Coesione (FSC), inizialmente denominato Fondo per le aree sottoutilizzate (FAS), è lo strumento attraverso il quale lo Stato finanzia la politica regionale per il riequilibrio economico e sociale fra le diverse aree del paese e concorre al finanziamento di programmi di interesse strategico nazionale, regionale e interregionale. La programmazione delle risorse avviene attraverso i Programmi attuativi regionali (Par). Per maggiori informazioni si rimanda al sito <http://www.regione.toscana.it/fas>.

Nel corso dei primi dieci mesi del 2017 ARTEA ha erogato **23,2 milioni di euro** in qualità di organismo intermedio per il Programma Attuativo Regionale del Fondo Aree Sottoutilizzate PAR FAS 2007-2013. Nel corso del bimestre settembre-ottobre, l'ammontare erogato risulta pari a **5,6 milioni di euro**.

Quasi l'80% dei pagamenti si è concentrato su progetti finanziati nell'ambito delle misure dell'asse 4 (Valorizzazione delle risorse culturali e qualificazione dell'offerta turistica e commerciale), cui risultano destinate risorse per **10,3 milioni di euro**, e delle misure dell'asse 1 (Ricerca, sviluppo e trasferimento tecnologico, innovazione e imprenditorialità), cui risultano destinate risorse per **7,7 milioni di euro**. Nel bimestre luglio-agosto 2017, la maggior parte delle risorse è andata a finanziare le misure dell'asse 4, con pagamenti per **3,5 milioni di euro**, e quelle dell'asse 5 (Servizi per l'infanzia, educazione e istruzione), con pagamenti per **1,1 milioni di euro**.

Nel quadro che segue viene proposto un riepilogo dei pagamenti ripartiti secondo le principali tipologie.

### **PAGAMENTI DAL 1/1/2017**

DAL 1/1/2017	<b>23.241.840,00</b>	SETTEMBRE-OTTOBRE	<b>5.560.853,51</b>
--------------	----------------------	-------------------	---------------------

### ***Ricerca, sviluppo e trasferimento tecnologico, innovazione e imprenditorialità (Asse 1)***

DAL 1/1/2017	<b>7.669.785,28</b>	SETTEMBRE-OTTOBRE	<b>650.875,50</b>
--------------	---------------------	-------------------	-------------------

### ***Sostenibilità ambientale (asse 2)***

DAL 1/1/2017	<b>1.111.192,39</b>	SETTEMBRE-OTTOBRE	<b>290.078,45</b>
--------------	---------------------	-------------------	-------------------

### ***Accessibilità territoriale e mobilità integrata (asse 3)***

DAL 1/1/2017	<b>774.535,87</b>	SETTEMBRE-OTTOBRE	<b>0,00</b>
--------------	-------------------	-------------------	-------------

### ***Valorizzazione delle risorse culturali e qualificazione dell'offerta turistica e commerciale (asse 4)***

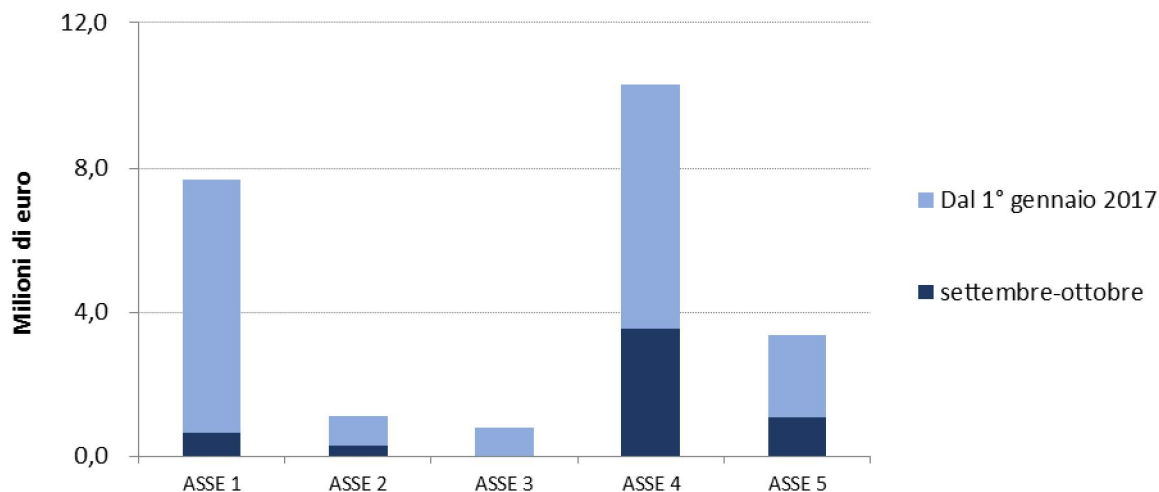
DAL 1/1/2017	<b>10.336.415,83</b>	SETTEMBRE-OTTOBRE	<b>3.539.550,07</b>
--------------	----------------------	-------------------	---------------------

### ***Servizi per l'infanzia, educazione e istruzione (asse 5)***

DAL 1/1/2017	<b>3.349.910,63</b>	SETTEMBRE-OTTOBRE	<b>1.080.349,49</b>
--------------	---------------------	-------------------	---------------------

Nel grafico seguente è rappresentato per ciascun asse del PAR FAS 2007-2013 l'ammontare delle erogazioni sostenute nel corso del 2017.

**Grafico. I pagamenti FAS-FSC effettuati nel corso del 2017, per Asse d'intervento**



Il dettaglio dei pagamenti e del numero di domande finanziate nei primi dieci mesi del 2017 è illustrato nella tabella 3. Per gli interventi in corrispondenza dei quali non risultano associati valori riferiti al 2017, i finanziamenti sono stati erogati nel corso delle precedenti annualità.

**Tabella 3. PAGAMENTI FAS DAL 1/01/2017 AL 31/10/2017, PER INTERVENTO**

INTERVENTO		PAGAMENTI			
		DAL 1/01/2017		SETTEMBRE-OTTOBRE	
		NUMERO DOMANDE	IMPORTO (€)	NUMERO DOMANDE	IMPORTO (€)
<b>FAS11A1</b>	<b>Ricerca in materia di energia e ambiente, accessibilità, ecc.</b>	22	3.442.845,76	11	1.346.017,02
<b>FAS11A2</b>	<b>Ricerca in materia di qualità della vita, salute dell'uomo, biomedicale, ecc. industria dei farmaci innovativi</b>	7	1.722.863,40	5	1.135.195,57
<b>FAS11A3</b>	<b>Ricerca scienze socio economiche e umane</b>	1	6.400,68	0	0,00
<b>FAS131</b>	<b>Infrastrutture per i settori produttivi</b>	11	-147.311,27	4	-1.830.337,09
<b>FAS132</b>	<b>Sostegno ai programmi di sviluppo delle PMI</b>	27	2.392.728,28	0	0,00
<b>FAS132B</b>	<b>Sostegno ai processi di integrazione tra imprese</b>	1	252.258,43	0	0,00

Tabella 3 (Continua). PAGAMENTI FAS DAL 1/01/2017 AL 31/10/2017, PER INTERVENTO

PAGAMENTI					
INTERVENTO	DAL 1/01/2017		SETTEMBRE-OTTOBRE		
	NUMERO DOMANDE	IMPORTO (€)	NUMERO DOMANDE	IMPORTO (€)	
<b>FAS421</b>	<b>Infrastrutturazione e logistica centrale della rete telematica regionale (TIX)</b>	0	0,00	0	0,00
<b>FAS341</b>	<b>Difesa del suolo dal rischio idrogeologico</b>	25	1.111.192,39	3	290.078,45
<b>FAS342</b>	<b>Tutela integrata delle risorse idrica</b>	0	0,00	0	0,00
<b>FAS17</b>	<b>Interventi sulla viabilità regionale</b>	0	0,00	0	0,00
<b>FAS1831</b>	<b>Sistema integrato aeroportuale</b>	0	0,00	0	0,00
<b>FAS1832</b>	<b>Interventi sulla Portualità regionale</b>	1	774.535,87	0	0,00
<b>FAS141</b>	<b>Infrastrutture commercio e turismo</b>	22	2.807.870,96	5	495.665,28
<b>FAS281</b>	<b>Interventi sul patrimonio culturale - sda</b>	9	620.746,43	4	239.611,32
<b>FAS282</b>	<b>Interventi sul patrimonio culturale - c.i.</b>	5	3.983.331,91	2	2.295.816,17
<b>FAS283</b>	<b>Nuovo Teatro dell'Opera</b>	0	0,00	0	0,00
<b>FAS413</b>	<b>Interventi su temi innovativi capaci di attrarre nuovi target turistici</b>	34	2.924.466,53	9	508.457,30
<b>FAS41221</b>	<b>Aiuti alle imprese operanti nel settore del turismo</b>	0	0,00	0	0,00
<b>FAS1423</b>	<b>Innovazione e qualificazione dei servizi turistici aggregati.</b>	0	0,00	0	0,00
<b>FAS211</b>	<b>Sviluppo dei servizi all'infanzia</b>	17	3.292.056,24	4	1.080.349,49
<b>FAS2112</b>	<b>Servizi per la scuola dell'infanzia</b>	1	1.291,40	0	0,00
<b>FAS212</b>	<b>Servizi per l'educazione non formale</b>	2	56.562,99	0	0,00
<b>TOTALE</b>	<b>185</b>	<b>23.241.840,00</b>	<b>47</b>	<b>5.560.853,51</b>	

## Altri programmi

Oltre alle erogazioni relative ai fondi di cui si è discusso nelle pagine precedenti, Artea effettua anche pagamenti che attingono da altri fondi dell'Unione Europea, nazionali e regionali. Un riepilogo di tali pagamenti viene proposto nel quadro seguente e nel successivo grafico.

Tra le attività considerate in questo paragrafo, di particolare rilevanza è la funzione di **organismo intermedio** che ARTEA esercita ai fini della esecuzione del Programma Operativo Regionale obiettivo "Competitività Regionale e Occupazione", POR CReO 2007-2013, cofinanziato con il Fondo Europeo di Sviluppo Regionale (FESR). Le operazioni di pagamento riferite ai progetti finanziati nell'ambito di tale programma si sono concluse e l'ultimo atto di certificazione dei conti è stato emanato in data 1° marzo 2017. Tuttavia, sono ancora possibili movimenti finanziari per pagamenti integrativi già autorizzati e programmati, o per l'esecuzione di recuperi di somme già erogate. Questi possono verificarsi per una pluralità di motivi, ad esempio in seguito ai minori costi di realizzazione sostenuti da un soggetto che aveva già percepito contributi a titolo di anticipo.

Nel quadro che segue viene proposto un riepilogo dei pagamenti ripartiti secondo le principali tipologie. Nel periodo gennaio-ottobre 2017 sono stati erogati complessivamente **57,4 milioni di euro**; tale somma comprende dunque i pagamenti relativi al POR CReO 2007-2013, che ammontano a **21,1 milioni di euro**.

### ***PAGAMENTI TOTALI***

DAL 1/1/2017	<b>57.438.932,96</b>	SETTEMBRE-OTTOBRE	<b>12.129.027,16</b>
--------------	----------------------	-------------------	----------------------

### ***POR CReO 2007-2013 (FESR)***

DAL 1/1/2017	<b>21.055.295,56</b>	SETTEMBRE-OTTOBRE	<b>0,00</b>
--------------	----------------------	-------------------	-------------

### ***PRSE***

DAL 1/1/2017	<b>9.198.496,78</b>	SETTEMBRE-OTTOBRE	<b>2.069.694,32</b>
--------------	---------------------	-------------------	---------------------

### ***Altri programmi regionali di sviluppo economico***

DAL 1/1/2017	<b>13.113.583,55</b>	SETTEMBRE-OTTOBRE	<b>4.375.183,74</b>
--------------	----------------------	-------------------	---------------------

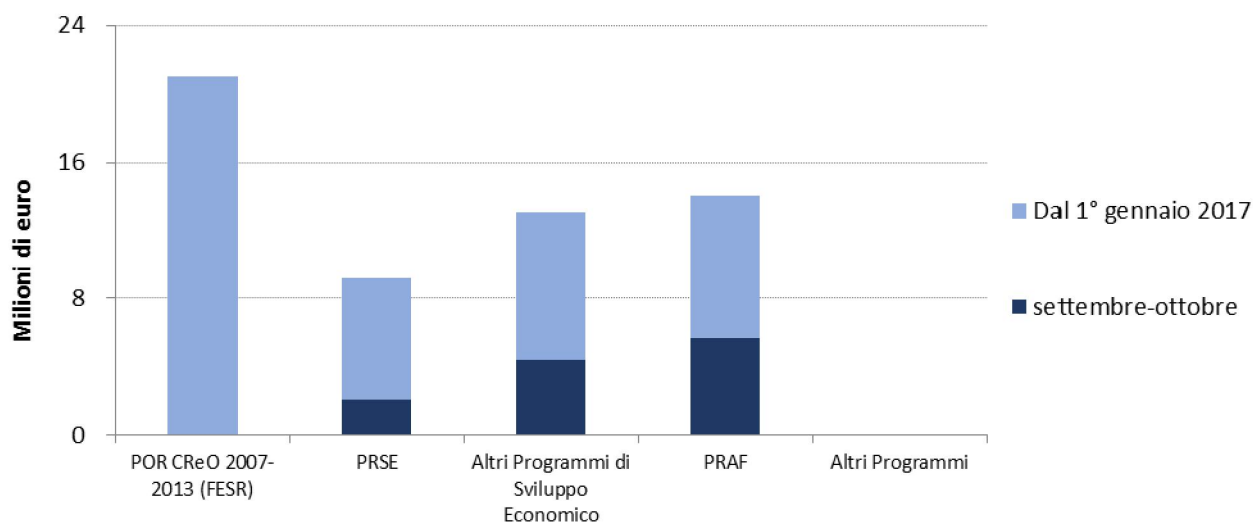
### ***PRAF***

DAL 1/1/2017	<b>14.071.557,07</b>	SETTEMBRE-OTTOBRE	<b>5.684.149,10</b>
--------------	----------------------	-------------------	---------------------

### ***Altri programmi comunitari, nazionali e regionali***

DAL 1/1/2017	<b>0,00</b>	SETTEMBRE-OTTOBRE	<b>0,00</b>
--------------	-------------	-------------------	-------------

**Grafico. Pagamenti afferenti ad altri programmi effettuati nel 2017**



### **Programma Operativo Regionale obiettivo “Competitività Regionale e Occupazione” (POR CReO) 2007-2013 (FESR)**

Ai fini della esecuzione del Programma Operativo Regionale CReO 2007-2013, cofinanziato con il Fondo Europeo di Sviluppo Regionale (FESR), nei primi dieci mesi del 2017 ARTEA ha erogato **21,1 milioni di euro**. Nel bimestre settembre-ottobre non sono stati effettuati pagamenti su tale programma.

Per i finanziamenti riferiti al FESR è opportuno rilevare che nell’ambito della programmazione 2007-2013 è valida la regola che l’erogazione degli importi autorizzati in una determinata annualità potesse avvenire entro il terzo anno successivo (criterio del c.d. “N+3”). Pertanto i pagamenti di cui alla presente nota sono tutti relativi alla programmazione 2007-2013. Informazioni relative al programma POR CReO 2014-2020 attualmente in corso di esecuzione, il cui obiettivo strategico è di contribuire alla realizzazione della strategia dell'Unione Europea per una crescita intelligente, sostenibile e inclusiva, nonché di favorire la coesione economica, sociale e territoriale, sono reperibili alla seguente pagina web: <http://www.regione.toscana.it/porcreo-fesr-2014-2020>.

### **Piano Regionale di Sviluppo Economico (PRSE)**

Nel periodo gennaio-ottobre 2017 Artea ha erogato **9,4 milioni di euro** per le linee previste dal Piano Regionale di Sviluppo Economico (PRSE). L’ammontare dei pagamenti effettuati nel bimestre settembre-ottobre è pari a **2,1 milioni di euro**.

## **Altri programmi regionali di sviluppo economico**

Nel periodo gennaio-ottobre 2017 sono stati erogati **13,1 milioni di euro** per Integrazioni al reddito per lavoratori aderenti a contratti di solidarietà (DGR 312/2009) e altri interventi a favore di lavoratori in aziende in crisi (DGR 885/2009). L'ammontare dei pagamenti effettuati nel bimestre settembre-ottobre è pari a **4,4 milioni di euro**.

## **Piano Regionale Agricolo Forestale (PRAF), Piano Agricolo Regionale (PAR) e Programma regionale della pesca marittima e dell'acquacoltura**

In seguito alla evoluzione della normativa regionale relativa ai finanziamenti in agricoltura, a partire dal 2012 il Piano Regionale Agricolo e Forestale (PRAF) integra in un unico strumento le azioni precedentemente realizzate attraverso il Piano Agricolo Regionale (PAR), il Programma Forestale Regionale, il Piano per la Pesca Marittima e l'Acquacoltura, il Piano per la Pesca nelle Acque Interne ed il Piano Faunistico Venatorio.

Nel primi dieci mesi del 2017 ARTEA ha erogato **14 milioni di euro** per Il PRAF (valore che comprende **28 mila euro** di pagamenti residui relativi al Piano Agricolo Regionale - PAR). L'ammontare dei pagamenti effettuati nel bimestre settembre-ottobre è pari a **5,7 milioni di euro**.

## **Altri programmi (Produzione di energia nelle aree rurali e Fondo europeo per gli affari marittimi e la pesca - FEAMP)**

Nel 2016 si sono concluse le attività finanziate attraverso il Fondo Europeo per la Pesca (FEP). In continuità con detto strumento, per il periodo di programmazione 2014-2020 è operativo il Fondo Europeo per gli Affari Marittimi e la Pesca (FEAMP), per il quale Artea svolge il ruolo di organismo intermedio (attività di controllo e pagamento). Nel periodo gennaio-ottobre 2017 non state ancora effettuate erogazioni in tale ambito.

Il dettaglio delle erogazioni effettuate per le linea di intervento richiamate in questo paragrafo e relativo ai primi dieci mesi del 2017 viene proposto nella tabella seguente.

Tabella 4. PAGAMENTI AFFERENTI AD ALTRI PROGRAMMI DAL 1/01/2017 AL 31/10/2017, PER TIPOLOGIA

INTERVENTO	PAGAMENTI			
	DAL 1/1/2017		SETTEMBRE-OTTOBRE	
	NUMERO DOMANDE	IMPORTO (€)	NUMERO DOMANDE	IMPORTO (€)
POR CReO 2007-2013 (FESR)	32	21.055.295,56	0	0,00
REG11A3 - Ricerca scienze socio economiche e umane	1	24.629,07	0	0,00
PRSE 1.1	0	-807,51	0	0,00
PRSE 1.2	1	93.114,13	0	0,00
PRSE 1.4 - Aiuti alle PMI acquisizione servizi qualificati	2	235.573,49	0	0,00
PRSE 4.2	26	2.456.353,00	9	351.302,73
PRSE - Altre linee di finanziamento	38	6.389.634,60	11	1.718.391,59
Integrazioni al reddito per lavoratori aderenti a contratti di solidarietà (DGR 312/2009) e altri interventi a favore di lavoratori in aziende in crisi (DGR 885/2009)	136	13.113.583,55	40	4.375.183,74
Fondo di garanzia per i lavoratori atipici (DGR 806/2007)	0	0,00	0	0,00
PRAF interventi correnti	630	14.043.341,73	54	5.684.149,10
PRAF interventi di investimento	0	0,00	0	0,00
PAR (residui)	2	28.215,34	0	0,00
L.R. 66/2005 - Programma regionale 2006 della pesca marittima e dell'acquacoltura	0	0,00	0	0,00
L.R.70/05 Produzione di energia nelle aree rurali di cui alla D.C.R. 119 del 14/11/06	0	0,00	0	0,00
FEAMP	0	0,00	0	0,00
Pagamenti residui relativi a programmi conclusi	0	0,00	0	0,00
	862	57.438.932,96	114	12.129.027,16



## Approfondimento: i beneficiari dei pagamenti per il sostegno allo sviluppo rurale nelle annualità finanziarie 2016 e 2017.

In questo approfondimento vengono mostrate alcune informazioni dimensionali relative ai percettori dei pagamenti nell'ambito del Programma di Sviluppo Rurale 2014-2020 della Regione Toscana nelle annualità finanziarie 2016<sup>2</sup> e 2017. Il dato di partenza è la somma per beneficiario dei pagamenti lordi ricevuti nel periodo suddetto nell'ambito delle misure previste dal PSR, che comprendono anche pagamenti per progetti autorizzati e impegni iniziati nell'ambito del precedente periodo di programmazione (c.d. trascinamenti). Per pagamenti lordi si intende che non vengono decurtate le somme a qualsiasi titolo reincassate da ARTEA (recuperi, pagamenti non andati a buon fine, ecc.).

Questi valori vengono ripartiti in base alle classi degli importi percepiti definite come indicato nelle tabelle A1 e A2, ove viene presentato il numero dei beneficiari e il corrispondente importo, per ciascuna delle suddette classi, con riferimento al periodo considerato.

TABELLA A1. PSR della Regione Toscana, annualità finanziarie 2016 e 2017. Numero di beneficiari per classi di importo lordo percepito. Valori assoluti e cumulati.

Classe di Importo	Numero di Beneficiari	%	N. di Beneficiari (valori cumulati in senso ascendente)	%
Da 0 € a 500 €	1.679	13,2	1.679	13,2
Da 500 € a 1.000 €	2.732	21,6	4.411	34,8
Da 1.000 € a 2.500 €	3.092	24,4	7.503	59,2
Da 2.500 € a 10.000 €	2.589	20,4	10.092	79,6
Da 10.000 € a 25.000 €	1.206	9,5	11.298	89,1
Da 25.000 € a 100.000 €	1.180	9,3	12.478	98,5
Oltre 100.000 €	196	1,5	12.674	100,0
TOTALE	12.674	100,0		

<sup>2</sup> Per l'annualità finanziaria 2016 si fa riferimento al periodo compreso tra il 1/1/2016 e il 15/10 dello stesso anno. Nel periodo compreso tra il 16/10/2015 e il 31/12/2015 erano ancora in corso i pagamenti relativi al precedente periodo di programmazione 2007-2013.

TABELLA A2. PSR della Regione Toscana, annualità finanziarie 2016 e 2017. Importo totale erogato per classi di importo lordo percepito dai beneficiari. Valori assoluti e cumulati.

Classe di Importo	Importo (€)	%	Importo (€) (valori cumulati in senso ascendente)	%
Da 0 € a 500 €	574.970,90	0,4	574.971	0,4
Da 500 € a 1.000 €	1.979.333,88	1,4	2.554.305	1,8
Da 1.000 € a 2.500 €	4.927.789,63	3,5	7.482.094	5,3
Da 2.500 € a 10.000 €	13.596.472,77	9,6	21.078.567	14,9
Da 10.000 € a 25.000 €	19.165.144,27	13,5	40.243.711	28,4
Da 25.000 € a 100.000 €	55.656.398,12	39,3	95.900.110	67,7
Oltre 100.000 €	45.749.806,42	32,3	141.649.916	100,0
TOTALE	141.649.916,00	100,0		

Quasi il 35% dei 12.674 beneficiari, un numero pari a 4.411 unità, ha percepito importi inferiori a 1.000€. Sono 5.581 coloro che hanno percepito importi compresi tra 1.000€ e 10.000€; essi rappresentano poco meno del 45% dei beneficiari. Il restante 20% della popolazione di riferimento, ovvero 2.582 beneficiari, ha percepito importi superiori a 10.000€.

L'ammontare erogato da ARTEA ai percettori di importi inferiori a 1.000€, pari a **2,6 milioni di euro**, rappresenta l'1,8% del totale dei pagamenti lordi effettuati nelle annualità finanziarie 2016 e 2017 nell'ambito del PSR 2014-2020 della Regione Toscana, che è pari a **141,6 milioni di euro**. Se si considerano i percettori di importi compresi tra 1.000€ e 10.000€, l'ammontare erogato da ARTEA è di **18,5 milioni di euro**, che rappresenta il 13% del totale. I percettori di importi superiori a 10.000€ hanno ricevuto **120,6 milioni di euro**, che rappresentano l'85% del totale.