

Numero 6 - 2017. Dati aggiornati al 31 dicembre 2017.

Sommario n. 6 / 2017

Quadro di sintesi.....	1
Pagamenti diretti e interventi sui mercati (FEAGA)	4
Sostegno allo sviluppo rurale (FEASR)	7
Sostegno alle aree sottoutilizzate (FAS-FSC)	10
Altri programmi	13
Programma Operativo Regionale obiettivo “Competitività Regionale e Occupazione” (POR CReO) 2007-2013 (FESR)	14
Piano Regionale di Sviluppo Economico (PRSE)	14
Altri programmi regionali di sviluppo economico	15
Piano Regionale Agricolo Forestale (PRAF), Piano Agricolo Regionale (PAR) e Programma regionale della pesca marittima e dell’acquacoltura	15
Altri programmi (Produzione di energia nelle aree rurali, Fondo europeo per gli affari marittimi e la pesca – FEAMP, tutela delle risorse idriche, della costa e degli abitati costieri)	15
Approfondimento: i beneficiari dei pagamenti per le misure a premio e ad investimento nell’ambito del sostegno allo sviluppo rurale nelle annualità finanziarie 2016 e 2017.	17

Quadro di sintesi

In questo aggiornamento vengono presentati i dati di sintesi relativi ai pagamenti effettuati e registrati nel sistema informativo gestionale di ARTEA nel corso del 2017. Tali pagamenti attingono da un insieme di fondi regionali, nazionali ed europei (FEAGA, FEASR, FAS e FESR i principali), e sono finalizzati alla attuazione di un insieme di politiche sia in campo agricolo che extra-agricolo.

L'ammontare dei pagamenti eseguiti tra il 1° gennaio ed il 31 dicembre 2017 è pari a **380,3 milioni di euro**. Nel bimestre novembre-dicembre l'importo erogato è pari a **124,5 milioni di euro**. Questi valori, come tutti gli altri importi esposti nel presente aggiornamento, sono espressi al netto delle somme recuperate, salvo diversa indicazione.

Nel quadro che segue viene proposto un riepilogo dei pagamenti in esame effettuati nei corso del 2017, ripartiti per fondo:

	PAGAMENTI ANNO 2017 (€) <i>dal 01/01/2017 al 31/12/2017</i>	di cui: NOVEMBRE-DICEMBRE <i>dal 01/11/2017 al 31/12/2017</i>
TOTALE	380.313.788,37	124.539.381,38
FEASR (*)	97.401.958,61	16.685.075,24
FEAGA	183.198.914,18	88.822.163,52
FAS-FSC	35.049.599,50	11.807.759,50
FESR	21.055.295,56	0,00
Altri fondi	43.608.020,52	7.224.383,12

(*) Spesa pubblica totale erogata per il sostegno allo sviluppo rurale, comprensiva del cofinanziamento nazionale e regionale. La quota FEASR è pari al 43,12% di tale valore.

Sostegno della Politica Agricola Comune (PAC)

Per le **misure di mercato e il sostegno al reddito degli agricoltori**, che costituiscono il primo pilastro della PAC finanziato attraverso il Fondo Europeo Agricolo di Garanzia (FEAGA), nel periodo che va dal 1° gennaio al 31 dicembre 2017 sono stati effettuati pagamenti per **183,2 milioni di euro**. Nel bimestre novembre-dicembre i pagamenti ammontano a **88,8 milioni di euro** e consistono in anticipi, erogati in conformità alle disposizioni della decisione di esecuzione della Commissione europea n. C(2017) 5905 del 1 agosto 2017, dei pagamenti diretti riferiti alla campagna 2017. I pagamenti effettuati a partire dal 16 ottobre 2017 sono compresi nell'annualità finanziaria 2018 (ovvero il periodo dal 16 ottobre 2017 al 15 ottobre 2018).

Per il Sostegno allo sviluppo rurale, nell'ambito del **Programma di sviluppo Rurale 2014-2020 della Regione Toscana**, che costituisce il secondo pilastro della PAC ed è cofinanziato dal Fondo Europeo Agricolo per lo Sviluppo Rurale (FEASR), l'importo erogato nel periodo gennaio-dicembre 2017 è pari a **97,4 milioni di euro**. Nel bimestre novembre-dicembre l'importo erogato è pari a **16,7 milioni di euro**.

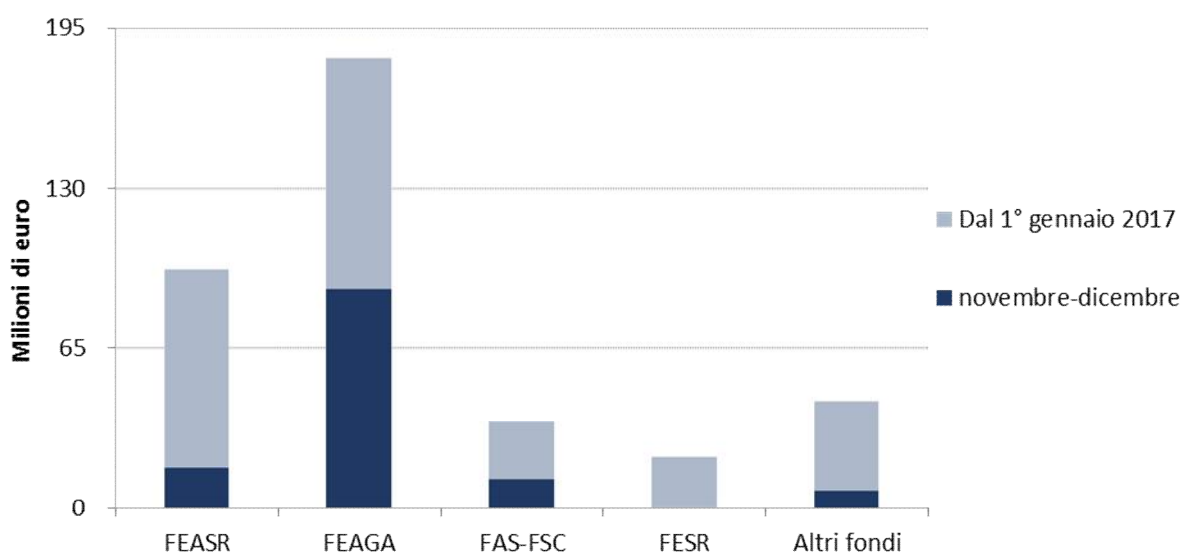
Erogazioni di altri fondi unionali, nazionali e regionali

Nel periodo gennaio-dicembre 2017 ARTEA ha erogato, in qualità di Organismo Intermedio per la gestione di fondi dell'Unione Europea, nazionali e regionali agricoli ed extra-agricoli, **99,7 milioni di euro**, di cui **19 milioni di euro** nel bimestre novembre-dicembre, così ripartiti:

- **35 milioni di euro** per il Programma Attuativo Regionale del Fondo Aree Sottoutilizzate (ora denominato Fondo per lo Sviluppo e la Coesione) PAR FAS 2007-2013, di cui **11,8 milioni di euro** nel bimestre novembre-dicembre.
- **43,6 milioni di euro** per pagamenti che attingono da altri fondi unionali, nazionali e regionali, tra i quali il Piano Regionale di Sviluppo Economico - PRSE, il Piano Regionale Agricolo Forestale - PRAF e il Fondo Europeo per gli Affari Marittimi e la Pesca – FEAMP, di cui **7,2 milioni di euro** nel bimestre novembre-dicembre.
- **21,1 milioni di euro** per il POR CREO 2007-2013, Programma Operativo Regionale obiettivo "Competitività Regionale e Occupazione", cofinanziato con il Fondo europeo di sviluppo regionale (FESR), le cui operazioni di pagamento sono concluse (l'ultimo atto di certificazione dei conti è del 1/3/2017). Sono ancora possibili movimenti finanziari per pagamenti integrativi già programmati, o per recuperi di somme già erogate (nel bimestre novembre-dicembre non hanno avuto luogo).

Nel grafico che segue viene proposta una rappresentazione delle erogazioni sostenute da ARTEA per fondo nel corso del 2017.

Grafico. Pagamenti effettuati nel 2017 per le principali fonti di finanziamento.



Pagamenti diretti e interventi sui mercati (FEAGA)

Nel periodo che va dal 16 ottobre 2017 al 31 dicembre 2017 ARTEA ha erogato **88,8 milioni di euro** per l'insieme dei pagamenti diretti agli agricoltori (secondo la disciplina del Reg. (UE) N. 1307/2013) e degli interventi sui mercati agricoli (secondo la disciplina del Reg. (UE) N. 1308/2013). Tale ammontare è costituito quasi per intero da pagamenti erogati a titolo di anticipo, entro la data del 30 novembre 2017, nell'ambito del regime di base della Domanda Unica e degli aiuti ad esso complementari (giovani agricoltori ed inverdimento). La decisione di esecuzione della Commissione europea n. C(2017) 5905 del 1 agosto 2017, stabilisce che gli Stati membri possono versare agli agricoltori, a decorrere dal 16 ottobre 2017, anticipi fino al 70% dei pagamenti diretti nell'ambito dei regimi di sostegno elencati nell'allegato I del Reg. (UE) n. 1307/2013 per quanto riguarda le domande presentate nel 2017.

Nella seguente quadro viene presentato un riepilogo dei pagamenti ripartiti secondo le principali tipologie.

PAGAMENTI DAL 16/10/2017

DAL 16/10/2017	88.822.163,52	NOVEMBRE-DICEMBRE	88.822.163,52
----------------	----------------------	-------------------	----------------------

Domanda Unica - Baseline

DAL 16/10/2017	59.023.165,06	NOVEMBRE (ANTICIPI)	59.023.165,06
----------------	----------------------	---------------------	----------------------

Pagamenti Diretti - Greening e Giovani

DAL 16/10/2017	29.997.301,30	NOVEMBRE (ANTICIPI)	29.997.301,30
----------------	----------------------	---------------------	----------------------

Pagamenti Diretti - Premi accoppiati

DAL 16/10/2017	0,00	NOVEMBRE (ANTICIPI)	0,00
----------------	-------------	---------------------	-------------

Pagamenti Diretti - Piccoli agricoltori

DAL 16/10/2017	0,00	NOVEMBRE (ANTICIPI)	0,00
----------------	-------------	---------------------	-------------

OCM

DAL 16/10/2017	0,00	NOVEMBRE-DICEMBRE	0,00
----------------	-------------	-------------------	-------------

Pagamenti per precedenti annualità

DAL 16/10/2017	327.757,60	NOVEMBRE-DICEMBRE	327.757,60
----------------	-------------------	-------------------	-------------------

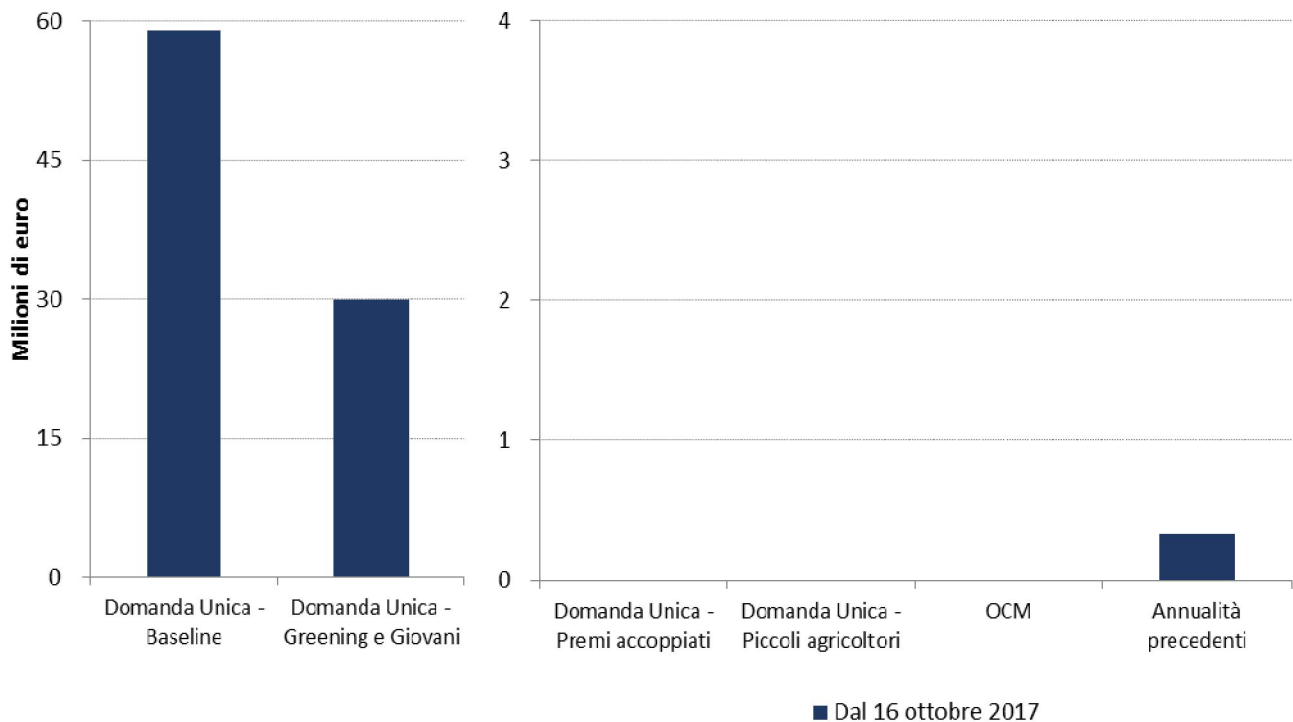
Importi recuperati

DAL 16/10/2017	-526.060,44	NOVEMBRE-DICEMBRE	-526.060,44
----------------	--------------------	-------------------	--------------------

Una rappresentazione degli andamenti appena descritti viene proposta nel grafico che segue. La notevole differenza tra l'ammontare relativo al pagamento di base e ai nuovi regimi per l'inverdimento e per i

giovani agricoltori da una parte, e le restanti tipologie di pagamento dall'altra (principalmente OCM, pagamenti per piccoli agricoltori e premi accoppiati), rende opportuno l'utilizzo di una doppia scala di valori per rendere più efficace tale raffigurazione.

Grafico. I pagamenti FEAGA dal 16 ottobre 2017 al 31 dicembre 2017, per tipologia.



Nella tabella 1 è riportato il dettaglio dei pagamenti per tipo, con l'indicazione del numero di beneficiari e l'importo complessivamente erogato nel periodo che va dal 16 ottobre 2017 al 31 dicembre 2017.

I pagamenti destinati a sovvenzionare le nuove tipologie di aiuto introdotte dal Regolamento (UE) N. 1307/2013 (giovani agricoltori, inverdimento, piccoli agricoltori e sostegno accoppiato) ammontano complessivamente, nel periodo considerato, a **30 milioni di euro**. Quasi la totalità di tale ammontare, ovvero **29,3 milioni di euro**, risulta finalizzato ad incentivare l'inverdimento.

Contestualmente ai pagamenti, ARTEA effettua anche operazioni di segno opposto, ovvero recuperi, e per questa ragione sono presenti nella tabella voci con segno negativo. I recuperi possono verificarsi per una pluralità di motivi, ad esempio in seguito alla rinuncia al finanziamento da parte di soggetti che avevano percepito contributi a titolo di anticipo, o in seguito all'esito di controlli successivi al pagamento. Nel periodo dal 16 ottobre 2017 al 31 dicembre 2017 sono stati effettuati recuperi per circa **mezzo milione di euro**.

Tabella 1. PAGAMENTI FEAGA DAL 16/10/2017 AL 31/12/2017, PER TIPOLOGIA

INTERVENTO	PAGAMENTI			
	Dal 16/10/2017		NOVENBRE-DICEMBRE	
	NUMERO BENEFICIARI	IMPORTO (€)	NUMERO BENEFICIARI	IMPORTO (€)
Pagamenti Diretti - Baseline	21.176	59.023.165,06	21.176	59.023.165,06
Pagamenti Diretti - Greening	21.173	29.295.985,78	21.173	29.295.985,78
Pagamenti Diretti - Giovani Agricoltori	1.176	701.315,52	1.176	701.315,52
Pagamenti Diretti - Sostegno accoppiato				
Pagamenti Diretti - Piccoli Agricoltori				
Pagamenti Diretti - Piccoli Agricoltori - Greening				
Pagamenti Diretti - Piccoli Agricoltori - Giovani				
Pagamenti Diretti - Piccoli Agricoltori - Sost. accoppiato				
Pagamenti Diretti – Restituzione Disciplina Finanziaria				
OCM - Assicurazione del raccolto				
OCM - Ristrutturazione e riconversione dei vigneti				
OCM - Apicoltura				
OCM - Latte alle scuole				
OCM - Ortofrutta				
Altre OCM				
Pagamenti per precedenti annualità	123	327.757,60	123	327.757,60
Importi Recuperati	25	-526.060,44	25	-526.060,44
Totale	21.218	88.822.163,52	21.218	88.822.163,52

Sostegno allo sviluppo rurale (FEASR)¹

Per il sostegno allo sviluppo rurale, a partire dal 1° gennaio 2016 ARTEA ha iniziato a operare secondo la disciplina del Regolamento (UE) n. 1305/2013 e delle norme regionali, nazionale e unionali applicative del medesimo. In tale contesto, è in corso di attuazione il Programma di Sviluppo Rurale (PSR) 2014-2020 della Regione Toscana, il cui testo vigente è la versione 4.1 approvata con decisione di esecuzione UE 5633/2017); per maggiori informazioni si invita a consultare la pagina web seguente: <http://www.regione.toscana.it/psr-2014-2020>.

Nei corso del 2017 sono stati erogati da ARTEA **97,4 milioni di euro** (di cui **16,7 milioni di euro** nel bimestre novembre-dicembre), sia per pagamenti finanziati nell'ambito del corrente periodo di programmazione ma riferiti a progetti presentati e approvati nei periodi precedenti (c.d. trascinamenti), sia per pagamenti previsti nell'ambito delle misure del PSR 2014-2020. L'importo complessivamente erogato, a partire dal 1° gennaio 2016, con riferimento al periodo di programmazione 2014-2020, è pari a **158,8 milioni di euro**.

Nel quadro che segue viene proposto un riepilogo dei pagamenti ripartiti secondo le principali tipologie.

PAGAMENTI DAL 1/1/2016

TOTALE	158.825.417,45	DAL 1/1/2017	97.401.958,61	NOVEMBRE-DICEMBRE 2017	16.685.075,24
--------	-----------------------	--------------	----------------------	------------------------	----------------------

Misure 1, 2 e 3 (informazione, consulenza e assistenza alla gestione delle aziende agricole, regimi di qualità)

TOTALE	6.444.816,00	DAL 1/1/2017	354.348,04	NOVEMBRE-DICEMBRE 2017	320.215,00
--------	---------------------	--------------	-------------------	------------------------	-------------------

Misure 4 e 6 (investimenti in immobilizzazioni materiali, sviluppo delle aziende agricole e delle imprese)

TOTALE	48.335.717,92	DAL 1/1/2017	33.205.616,38	NOVEMBRE-DICEMBRE 2017	5.084.869,39
--------	----------------------	--------------	----------------------	------------------------	---------------------

Misure 8 e 15 (investimenti nello sviluppo delle aree forestali)

TOTALE	23.043.805,54	DAL 1/1/2017	10.527.093,25	NOVEMBRE-DICEMBRE 2017	3.162.212,84
--------	----------------------	--------------	----------------------	------------------------	---------------------

Misure 10, 11, 13 e 14 (pagamenti agro-ambientali, zone svantaggiate e soggette a vincoli, agricoltura bio e benessere animale)

TOTALE	74.435.968,17	DAL 1/1/2017	48.644.956,36	NOVEMBRE-DICEMBRE 2017	7.395.570,12
--------	----------------------	--------------	----------------------	------------------------	---------------------

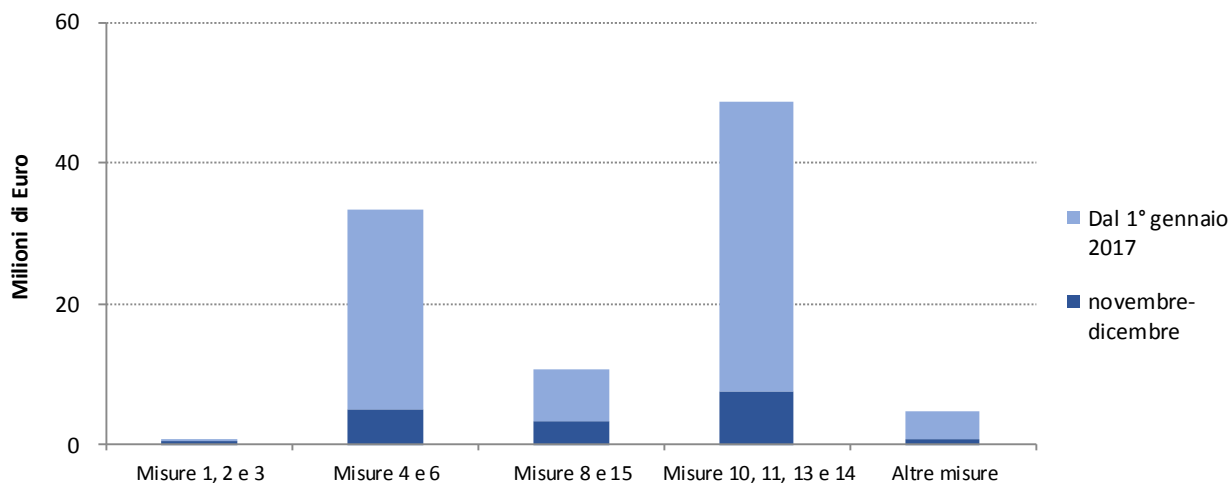
Altre misure (cooperazione, misure gestite dai gruppi di azione locale LEADER, misure discontinue)

TOTALE	6.565.109,82	DAL 1/1/2017	4.669.944,58	NOVEMBRE-DICEMBRE 2017	722.207,89
--------	---------------------	--------------	---------------------	------------------------	-------------------

Nel grafico che segue viene proposto un riepilogo dei pagamenti ripartiti secondo le principali tipologie.

¹ In Toscana, la quota FEASR della spesa per il sostegno allo sviluppo rurale è pari al 43,12% del totale. La quota nazionale, pari al 56,88%, è coperta dallo stato nella misura del 70% e dalla Regione per il rimanente 30%.

Grafico. I pagamenti per il sostegno allo sviluppo rurale effettuati nel corso del 2017, per gruppi di



Sulla base del meccanismo del c.d. “disimpegno”, che segue la regola “N+3” (l’effettiva erogazione degli importi programmati può avvenire entro il terzo anno successivo secondo l’art. 38 del Reg. CE n. 1306/2013), per l’anno in corso non opera alcun meccanismo automatico di riduzione delle disponibilità finanziarie qualora l’ammontare erogato risultasse inferiore al valore programmato alla data del 31/12.

Nella tabella 2 viene presentato il dettaglio dei pagamenti per singola misura, ed è evidenziato lo schema di corrispondenza tra le misure definite nell’ambito della programmazione 2014-2020 e quelle riferite al periodo 2007-2013.

Dal 1° gennaio del 2016, i pagamenti si sono concentrati sulla misura 11 (Agricoltura biologica), con erogazioni per **53,5 milioni di euro**; quindi sulla misura 4 (Investimenti in immobilizzazioni materiali), con erogazioni per **28,7 milioni di euro**; sulla misura 8 (Investimenti nello sviluppo delle aree forestali e nel miglioramento della redditività delle foreste) con **22,8 milioni di euro**; sulla misura 6 (Sviluppo delle aziende agricole e delle imprese) con **19,6 milioni di euro**; sulla misura 13 (Indennità a favore delle zone soggette a vincoli naturali o ad altri vincoli specifici) con **10,7 milioni di euro**; sulla misura 10 (Pagamenti agro-climatico-ambientali) con erogazioni per **10,1 milioni di euro**.

Nel periodo gennaio-dicembre 2017 i flussi di maggior rilievo sono quelli destinati ai beneficiari della misura 11 (agricoltura biologica), con pagamenti per **38,1 milioni di euro** (di cui **3,9 milioni di euro** nel bimestre novembre-dicembre); della misura 6 (Sviluppo delle aziende agricole e delle imprese) con pagamenti per **19,2 milioni di euro** (di cui **0,8 milioni di euro** nel bimestre novembre-dicembre); della misura 4 (Investimenti in immobilizzazioni materiali), con **14 milioni di euro** (di cui **4,3 milioni di euro** nel bimestre novembre-dicembre); della misura 8 (investimenti nello sviluppo delle aree forestali e nel miglioramento della redditività delle foreste) con **10,3 milioni di euro** (di cui **3,2 milioni di euro** nel bimestre novembre-dicembre); della misura 10 (pagamenti agro-climatico-ambientali) con **7 milioni di euro** (di cui **0,6 milioni di euro** nel bimestre novembre-dicembre).

Tabella 2. PAGAMENTI DAL 1/1/2016 AL 31/12/2017, PER MISURA

MISURA (SECONDO LA CLASSIFICAZIONE ADOTTATA PER LA PROGRAMMAZIONE 2014-2020)	Corrispondenza con le misure 2007-2013	PAGAMENTI (€) DAL 1/1/2016 AL 31/12/2017		
		Dal 1/1/2016	Dal 1/1/2017	NOVEMBRE- DICEMBRE 2017
1 - Trasferimento di conoscenze e azioni di informazione	111	500.207,96	0,00	0,00
2 - Servizi di consulenza, di sostituzione e di assistenza alla gestione delle aziende agricole	114	5.615.010,00	24.750,00	0,00
3 - Regimi di qualità dei prodotti agricoli e alimentari	132	329.598,04	329.598,04	320.215,00
4 - Investimenti in immobilizzazioni materiali	121, 123 (Azione A) e 125	28.721.386,14	13.984.414,21	4.283.814,73
6 - Sviluppo delle aziende agricole e delle imprese	311	19.614.331,78	19.221.202,17	801.054,66
8 - Investimenti nello sviluppo delle aree forestali e nel miglioramento della redditività delle foreste	226, 227, 122, 123 (Azione B)	22.821.895,29	10.325.725,49	3.162.212,84
10 - Pagamenti agro-climatico-ambientali	214 (Azioni A2-B1-B2)	10.083.725,50	6.965.969,34	629.580,96
11 - Agricoltura biologica	214 (Azione A1)	53.459.847,01	38.102.575,13	3.867.686,11
13 - Indennità a favore delle zone svantaggiate a vincoli naturali o altri vincoli specifici	211, 212	10.860.317,95	3.544.334,18	2.898.303,05
14 - Benessere degli animali	215	32.077,71	32.077,71	0,00
15 - Servizi silvo-climatico-ambientali e salvaguardia della foresta	225	221.910,25	201.367,76	0,00
16 - Cooperazione	124	2.825.324,44	1.582.332,15	371.568,07
19 - Gruppi di azione locale LEADER	411, 413	3.142.542,06	2.692.394,00	320.000,00
Misure discontinue	113	597.243,32	395.218,43	30.639,82
TOTALE		158.825.417,45	97.401.958,61	16.685.075,24

Sostegno alle aree sottoutilizzate (FAS-FSC)

Il Fondo per lo Sviluppo e la Coesione (FSC), inizialmente denominato Fondo per le aree sottoutilizzate (FAS), è lo strumento attraverso il quale lo Stato finanzia la politica regionale per il riequilibrio economico e sociale fra le diverse aree del paese e concorre al finanziamento di programmi di interesse strategico nazionale, regionale e interregionale. La programmazione delle risorse avviene attraverso i Programmi attuativi regionali (Par). Per maggiori informazioni si rimanda al sito <http://www.regione.toscana.it/fas>.

Nel corso del 2017 ARTEA ha erogato **35 milioni di euro** in qualità di organismo intermedio per il Programma Attuativo Regionale del Fondo Aree Sottoutilizzate PAR FAS 2007-2013. Nel corso del bimestre novembre-dicembre, l'ammontare erogato risulta pari a **11,8 milioni di euro**.

I flussi di maggior rilievo hanno riguardato le misure dell'asse 1 (Ricerca, sviluppo e trasferimento tecnologico, innovazione e imprenditorialità), cui risultano destinate risorse per **14,4 milioni di euro**, e delle misure dell'asse 4 (Valorizzazione delle risorse culturali e qualificazione dell'offerta turistica e commerciale), cui risultano destinate risorse per **12,7 milioni di euro**. Nel bimestre novembre-dicembre 2017, la maggior parte delle risorse è andata a finanziare le misure dell'asse 1, con pagamenti per **6,7 milioni di euro**, dell'asse 4 con pagamenti per **2,3 milioni di euro**, e dell'asse 2 (Sostenibilità ambientale), con pagamenti per **2,1 milioni di euro**.

Nel quadro che segue viene proposto un riepilogo dei pagamenti ripartiti secondo le principali tipologie.

PAGAMENTI DAL 1/1/2017

DAL 1/1/2017	35.049.599,50	NOVEMBRE-DICEMBRE	11.807.759,50
--------------	----------------------	-------------------	----------------------

Ricerca, sviluppo e trasferimento tecnologico, innovazione e imprenditorialità (Asse 1)

DAL 1/1/2017	14.375.907,16	NOVEMBRE-DICEMBRE	6.706.121,88
--------------	----------------------	-------------------	---------------------

Sostenibilità ambientale (asse 2)

DAL 1/1/2017	3.240.199,38	NOVEMBRE-DICEMBRE	2.129.006,99
--------------	---------------------	-------------------	---------------------

Accessibilità territoriale e mobilità integrata (asse 3)

DAL 1/1/2017	774.535,87	NOVEMBRE-DICEMBRE	0,00
--------------	-------------------	-------------------	-------------

Valorizzazione delle risorse culturali e qualificazione dell'offerta turistica e commerciale (asse 4)

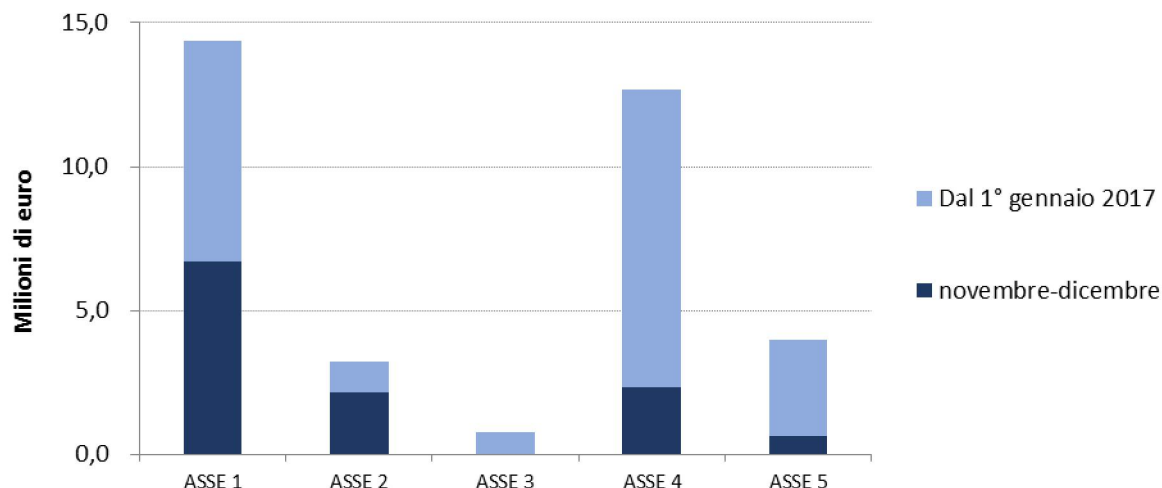
DAL 1/1/2017	12.662.289,32	NOVEMBRE-DICEMBRE	2.325.873,49
--------------	----------------------	-------------------	---------------------

Servizi per l'infanzia, educazione e istruzione (asse 5)

DAL 1/1/2017	3.996.667,77	NOVEMBRE-DICEMBRE	646.757,14
--------------	---------------------	-------------------	-------------------

Nel grafico seguente è rappresentato per ciascun asse del PAR FAS 2007-2013 l'ammontare delle erogazioni sostenute nel corso del 2017.

Grafico. I pagamenti FAS-FSC effettuati nel corso del 2017, per Asse d'intervento



Il dettaglio dei pagamenti e del numero di domande finanziate nel corso del 2017 è illustrato nella tabella 3. Per gli interventi in corrispondenza dei quali non risultano associati valori riferiti al 2017, i finanziamenti sono stati erogati nel corso delle precedenti annualità.

Tabella 3. PAGAMENTI FAS DAL 1/01/2017 AL 31/12/2017, PER INTERVENTO

INTERVENTO		PAGAMENTI			
		DAL 1/01/2017		NOVEMBRE-DICEMBRE	
		NUMERO DOMANDE	IMPORTO (€)	NUMERO DOMANDE	IMPORTO (€)
FAS11A1	Ricerca in materia di energia e ambiente, accessibilità, ecc.	31	7.026.808,02	9	3.583.962,26
FAS11A2	Ricerca in materia di qualità della vita, salute dell'uomo, biomedicale, ecc. industria dei farmaci innovativi	10	2.837.724,37	3	1.114.860,97
FAS11A3	Ricerca scienze socio economiche e umane	1	6.400,68	0	0,00
FAS131	Infrastrutture per i settori produttivi	15	1.859.987,38	4	2.007.298,65
FAS132	Sostegno ai programmi di sviluppo delle PMI	27	2.392.728,28	0	0,00
FAS132B	Sostegno ai processi di integrazione tra imprese	1	252.258,43	0	0,00

Tabella 3 (Continua). PAGAMENTI FAS DAL 1/01/2017 AL 31/12/2017, PER INTERVENTO

PAGAMENTI					
INTERVENTO	DAL 1/01/2017		NOVEMBRE-DICEMBRE		
	NUMERO DOMANDE	IMPORTO (€)	NUMERO DOMANDE	IMPORTO (€)	
FAS421	Infrastrutturazione e logistica centrale della rete telematica regionale (TIX)	0	0,00	0	0,00
FAS341	Difesa del suolo dal rischio idrogeologico	36	3.240.199,38	11	2.129.006,99
FAS342	Tutela integrata delle risorse idrica	0	0,00	0	0,00
FAS17	Interventi sulla viabilità regionale	0	0,00	0	0,00
FAS1831	Sistema integrato aeroportuale	0	0,00	0	0,00
FAS1832	Interventi sulla Portualità regionale	1	774.535,87	0	0,00
FAS141	Infrastrutture commercio e turismo	29	3.288.114,76	7	480.243,80
FAS281	Interventi sul patrimonio culturale - sda	11	692.211,56	2	71.465,13
FAS282	Interventi sul patrimonio culturale - c.i.	6	5.548.890,27	1	1.565.558,36
FAS283	Nuovo Teatro dell'Opera	0	0,00	0	0,00
FAS413	Interventi su temi innovativi capaci di attrarre nuovi target turistici	39	3.133.072,73	5	208.606,20
FAS41221	Aiuti alle imprese operanti nel settore del turismo	0	0,00	0	0,00
FAS1423	Innovazione e qualificazione dei servizi turistici aggregati.	0	0,00	0	0,00
FAS211	Sviluppo dei servizi all'infanzia	22	3.765.707,47	5	473.651,23
FAS2112	Servizi per la scuola dell'infanzia	1	1.291,40	0	0,00
FAS212	Servizi per l'educazione non formale	3	229.668,90	1	173.105,91
TOTALE	233	35.049.599,50	48	11.807.759,50	

Altri programmi

Oltre alle erogazioni relative ai fondi di cui si è discusso nelle pagine precedenti, Artea effettua anche pagamenti che attingono da altri fondi dell'Unione Europea, nazionali e regionali. Un riepilogo di tali pagamenti viene proposto nel quadro seguente e nel successivo grafico.

Tra le attività considerate in questo paragrafo, di particolare rilevanza è la funzione di **organismo intermedio** che ARTEA esercita ai fini della esecuzione del Programma Operativo Regionale obiettivo "Competitività Regionale e Occupazione", POR CReO 2007-2013, cofinanziato con il Fondo Europeo di Sviluppo Regionale (FESR). Le operazioni di pagamento riferite ai progetti finanziati nell'ambito di tale programma si sono concluse e l'ultimo atto di certificazione dei conti è stato emanato in data 1° marzo 2017. Tuttavia, sono ancora possibili movimenti finanziari per pagamenti integrativi già autorizzati e programmati, o per l'esecuzione di recuperi di somme già erogate. Questi possono verificarsi per una pluralità di motivi, ad esempio in seguito ai minori costi di realizzazione sostenuti da un soggetto che aveva già percepito contributi a titolo di anticipo.

Nel quadro che segue viene proposto un riepilogo dei pagamenti ripartiti secondo le principali tipologie. Nel periodo gennaio-dicembre 2017 sono stati erogati complessivamente **64,7 milioni di euro**; tale somma comprende dunque i pagamenti relativi al POR CReO 2007-2013, che ammontano a **21,1 milioni di euro**.

PAGAMENTI DAL 1/1/2017

DAL 1/1/2017	64.663.316,08	NOVEMBRE-DICEMBRE	7.224.383,12
--------------	----------------------	-------------------	---------------------

POR CReO 2007-2013 (FESR)

DAL 1/1/2017	21.055.295,56	NOVEMBRE-DICEMBRE	0,00
--------------	----------------------	-------------------	-------------

PRSE

DAL 1/1/2017	11.072.802,68	NOVEMBRE-DICEMBRE	1.874.305,90
--------------	----------------------	-------------------	---------------------

Altri programmi regionali di sviluppo economico

DAL 1/1/2017	13.129.409,89	NOVEMBRE-DICEMBRE	15.826,34
--------------	----------------------	-------------------	------------------

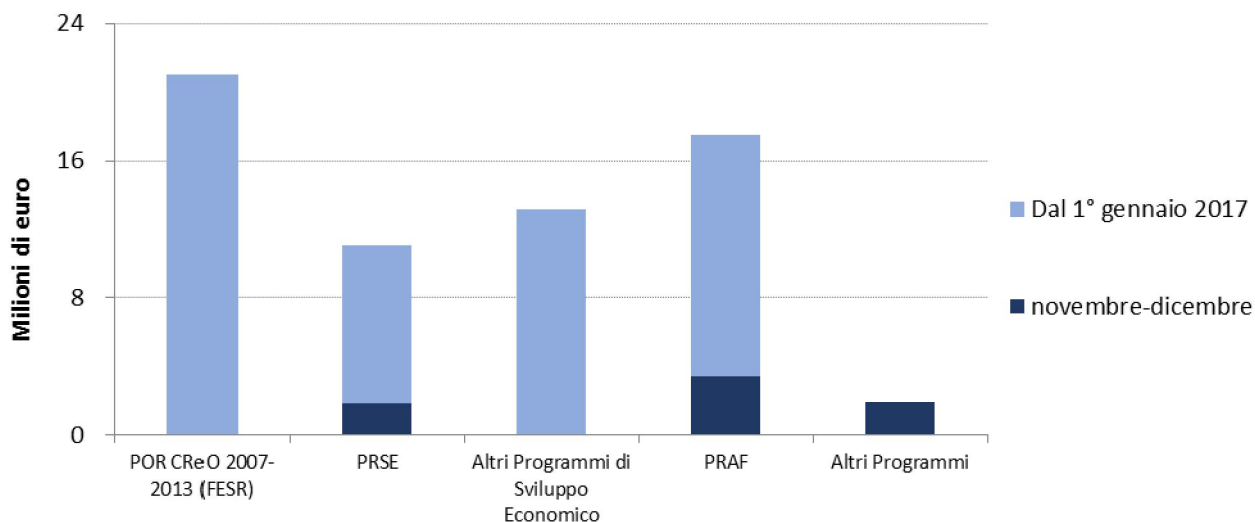
PRAF

DAL 1/1/2017	17.493.754,79	NOVEMBRE-DICEMBRE	3.422.197,72
--------------	----------------------	-------------------	---------------------

Altri programmi comunitari, nazionali e regionali

DAL 1/1/2017	1.912.053,16	NOVEMBRE-DICEMBRE	1.912.053,16
--------------	---------------------	-------------------	---------------------

Grafico. Pagamenti afferenti ad altri programmi effettuati nel 2017



Programma Operativo Regionale obiettivo “Competitività Regionale e Occupazione” (POR CReO) 2007-2013 (FESR)

Ai fini della esecuzione del Programma Operativo Regionale CReO 2007-2013, cofinanziato con il Fondo Europeo di Sviluppo Regionale (FESR), nel corso del 2017 ARTEA ha erogato **21,1 milioni di euro**. Nel bimestre novembre-dicembre non sono stati effettuati pagamenti su tale programma.

Per i finanziamenti riferiti al FESR è opportuno rilevare che nell’ambito della programmazione 2007-2013 è valida la regola che l’erogazione degli importi autorizzati in una determinata annualità potesse avvenire entro il terzo anno successivo (criterio del c.d. “N+3”). Pertanto i pagamenti di cui alla presente nota sono tutti relativi alla programmazione 2007-2013. Informazioni relative al programma POR CReO 2014-2020 attualmente in corso di esecuzione, il cui obiettivo strategico è di contribuire alla realizzazione della strategia dell'Unione Europea per una crescita intelligente, sostenibile e inclusiva, nonché di favorire la coesione economica, sociale e territoriale, sono reperibili alla seguente pagina web: <http://www.regione.toscana.it/porcreo-fesr-2014-2020>.

Piano Regionale di Sviluppo Economico (PRSE)

Nel periodo gennaio-dicembre 2017 Artea ha erogato **11,1 milioni di euro** per le linee previste dal Piano Regionale di Sviluppo Economico (PRSE). L’ammontare dei pagamenti effettuati nel bimestre novembre-dicembre è pari a **1,9 milioni di euro**.

Altri programmi regionali di sviluppo economico

Nel periodo gennaio-dicembre 2017 sono stati erogati **13,1 milioni di euro** per Integrazioni al reddito per lavoratori aderenti a contratti di solidarietà (DGR 312/2009) e altri interventi a favore di lavoratori in aziende in crisi (DGR 885/2009). L'ammontare dei pagamenti effettuati nel bimestre novembre-dicembre è pari a **16 mila euro**.

Piano Regionale Agricolo Forestale (PRAF), Piano Agricolo Regionale (PAR) e Programma regionale della pesca marittima e dell'acquacoltura

In seguito alla evoluzione della normativa regionale relativa ai finanziamenti in agricoltura, a partire dal 2012 il Piano Regionale Agricolo e Forestale (PRAF) integra in un unico strumento le azioni precedentemente realizzate attraverso il Piano Agricolo Regionale (PAR), il Programma Forestale Regionale, il Piano per la Pesca Marittima e l'Acquacoltura, il Piano per la Pesca nelle Acque Interne ed il Piano Faunistico Venatorio.

Nel corso del 2017 ARTEA ha erogato **17,5 milioni di euro** per Il PRAF (valore che comprende **51 mila euro** di pagamenti residui relativi al Piano Agricolo Regionale - PAR). L'ammontare dei pagamenti effettuati nel bimestre novembre-dicembre è pari a **3,4 milioni di euro**.

Altri programmi (Produzione di energia nelle aree rurali, Fondo europeo per gli affari marittimi e la pesca – FEAMP, tutela delle risorse idriche, della costa e degli abitati costieri)

Nel corrente periodo di programmazione 2014-2020 è operativo il Fondo Europeo per gli Affari Marittimi e la Pesca (FEAMP), per il quale Artea svolge il ruolo di organismo intermedio effettuando attività di controllo e di pagamento. Nel bimestre novembre-dicembre 2017 sono iniziate le erogazioni in tale ambito, per un ammontare pari a **120 mila euro**.

A partire dal bimestre novembre-dicembre 2017 vengono registrati nel sistema ARTEA anche i pagamenti relativi alla L.R. 80/2015 in materia di difesa del suolo, tutela delle risorse idriche e tutela della costa e degli abitati costieri. Essi ammontano, nel suddetto periodo, a **1,8 milioni di euro**.

Il dettaglio delle erogazioni effettuate per le linea di intervento richiamate in questo paragrafo e relative all'anno 2017 viene proposto nella tabella seguente.

Tabella 4. PAGAMENTI AFFERENTI AD ALTRI PROGRAMMI DAL 1/01/2017 AL 31/12/2017, PER TIPOLOGIA

INTERVENTO	PAGAMENTI			
	DAL 1/1/2017		NOVEMBRE-DICEMBRE	
	NUMERO DOMANDE	IMPORTO (€)	NUMERO DOMANDE	IMPORTO (€)
POR CReO 2007-2013 (FESR)	32	21.055.295,56	0	0,00
REG11A3 - Ricerca scienze socio economiche e umane	1	24.629,07	0	0,00
PRSE 1.1	0	-807,51	0	0,00
PRSE 1.2	1	93.114,13	0	0,00
PRSE 1.4 - Aiuti alle PMI acquisizione servizi qualificati	2	235.573,49	0	0,00
PRSE 4.2	32	2.996.322,37	6	539.969,37
PRSE - Altre linee di finanziamento	46	7.723.971,13	8	1.334.336,53
Integrazioni al reddito per lavoratori aderenti a contratti di solidarietà (DGR 312/2009) e altri interventi a favore di lavoratori in aziende in crisi (DGR 885/2009)	137	13.129.409,89	1	15.826,34
Fondo di garanzia per i lavoratori atipici (DGR 806/2007)	0	0,00	0	0,00
PRAF interventi correnti	685	17.442.958,89	116	3.399.617,16
PRAF interventi di investimento	0	0,00	0	0,00
PAR (residui)	3	50.795,90	1	22.580,56
L.R. 66/2005 - Programma regionale 2006 della pesca marittima e dell'acquacoltura	0	0,00	0	0,00
L.R. 80/2015 in materia di difesa del suolo, tutela delle risorse idriche e tutela della costa e degli abitati costieri	17	1.792.553,16	17	1.792.553,16
L.R.70/05 Produzione di energia nelle aree rurali di cui alla D.C.R. 119 del 14/11/06	0	0,00	0	0,00
FEAMP	3	119.500,00	3	119.500,00
Pagamenti residui relativi a programmi conclusi	0	0,00	0	0,00
	947	64.663.316,08	146	7.224.383,12

Approfondimento: i beneficiari dei pagamenti per le misure a premio e ad investimento nell'ambito del sostegno allo sviluppo rurale nelle annualità finanziarie 2016 e 2017.

Nel precedente approfondimento sono state mostrate alcune informazioni dimensionali relative ai percettori dei pagamenti nell'ambito del Programma di Sviluppo Rurale 2014-2020 della Regione Toscana nelle annualità finanziarie 2016² e 2017. Nel presente approfondimento, tali informazioni vengono ripartite secondo le due principali tipologie di intervento previste nel programma, ovvero le misure a premio e quelle ad investimento.

Il dato di partenza è la somma per beneficiario dei pagamenti lordi ricevuti nel periodo suddetto nell'ambito delle misure previste dal PSR, che comprendono anche pagamenti per progetti autorizzati e impegni iniziati nell'ambito del precedente periodo di programmazione (c.d. trascinamenti). Per pagamenti lordi si intende che non vengono decurtate le somme a qualsiasi titolo reincassate da ARTEA (recuperi, pagamenti non andati a buon fine, ecc.). Questi valori vengono ripartiti in base alle classi degli importi percepiti definite come indicato nelle tabelle che seguono, ove viene presentato il numero dei beneficiari e il corrispondente importo, per ciascuna delle suddette classi, con riferimento al periodo considerato.

Nelle tabelle A1 e A2 vengono esposti i dati relativi ai premi, che comprendo la totalità dei pagamenti erogati nell'ambito delle misure 10 (Pagamenti agro-climatico-ambientali), 11 (Agricoltura biologica), 13 (Indennità a favore delle zone soggette a vincoli naturali o ad altri vincoli specifici), 14 (Benessere degli animali), e una parte dei pagamenti erogati nell'ambito delle misure 8 (Investimenti nello sviluppo delle aree forestali e nel miglioramento della redditività delle foreste) e 15 (Servizi silvo-climatico-ambientali e salvaguardia della foresta).

Il 36% dei 9.319 beneficiari, un numero pari a 3.359 unità, ha percepito importi inferiori a 1.000€. Sono 4.212 coloro che hanno percepito importi compresi tra 1.000€ e 10.000€; essi rappresentano il 45% dei beneficiari. Il restante 19% della popolazione di riferimento, ovvero 1.748 beneficiari, ha percepito importi superiori a 10.000€.

L'ammontare pagato da ARTEA ai percettori di importi inferiori a 1.000€, pari a **1,7 milioni di euro**, rappresenta il 2,4% del totale dei premi lordi erogati nelle annualità finanziarie 2016 e 2017 nell'ambito del PSR 2014-2020 della Regione Toscana, che è pari a **71,4 milioni di euro**. Se si considerano i percettori di importi compresi tra 1.000€ e 10.000€, l'ammontare erogato da ARTEA è di **32,4 milioni di euro**, che rappresenta il 45,4% del totale. I percettori di importi superiori a 10.000€ hanno ricevuto **37,2 milioni di euro**, che rappresentano il 52,2% del totale.

² Per l'annualità finanziaria 2016 si fa riferimento al periodo compreso tra il 1/1/2016 e il 15/10 dello stesso anno. Nel periodo compreso tra il 16/10/2015 e il 31/12/2015 erano ancora in corso i pagamenti relativi al precedente periodo di programmazione 2007-2013.

TABELLA A1. PSR della Regione Toscana, premi, annualità finanziarie 2016 e 2017. Numero di beneficiari per classi di importo lordo percepito. Valori assoluti e cumulati.

Classe di Importo	Numero di Beneficiari	%	N. di Beneficiari (valori cumulati in senso ascendente)	%
Da 0 € a 500 €	1.842	19,8	1.842	19,8
Da 500 € a 1.000 €	1.517	16,3	3.359	36,0
Da 1.000 € a 2.500 €	1.824	19,6	5.183	55,6
Da 2.500 € a 10.000 €	2.388	25,6	7.571	81,2
Da 10.000 € a 25.000 €	1.077	11,6	8.648	92,8
Da 25.000 € a 100.000 €	605	6,5	9.253	99,3
Oltre 100.000 €	66	0,7	9.319	100,0
TOTALE	9.319	100,0		

TABELLA A2. PSR della Regione Toscana, premi, annualità finanziarie 2016 e 2017. Importo totale erogato per classi di importo lordo percepito dai beneficiari. Valori assoluti e cumulati.

Classe di Importo	Importo (€)	%	Importo (€) (valori cumulati in senso ascendente)	%
Da 0 € a 500 €	633.272,31	0,9	633.272	0,9
Da 500 € a 1.000 €	1.088.577,27	1,5	1.721.850	2,4
Da 1.000 € a 2.500 €	2.943.026,83	4,1	4.664.876	6,5
Da 2.500 € a 10.000 €	12.534.435,90	17,6	17.199.312	24,1
Da 10.000 € a 25.000 €	16.924.965,24	23,7	34.124.278	47,8
Da 25.000 € a 100.000 €	26.271.390,56	36,8	60.395.668	84,6
Oltre 100.000 €	10.958.222,24	15,4	71.353.890	100,0
TOTALE	71.353.890,35	100,0		

Nelle tabelle A3 e A4 vengono esposti i dati relativi agli investimenti, che comprendono la totalità dei pagamenti erogati nell'ambito delle misure 1 (Trasferimento di conoscenze e azioni di informazione), 2 (Servizi di consulenza, di sostituzione e di assistenza alla gestione delle aziende agricole), 3 (Regimi di qualità dei prodotti agricoli e alimentari), 4 (Investimenti in immobilizzazioni materiali), 6 (Sviluppo delle aziende agricole e delle imprese), 16 (Cooperazione), 19 (Gruppi di azione locale LEADER) e una parte dei pagamenti erogati nell'ambito delle misure 8 (Investimenti nello sviluppo delle aree forestali e nel miglioramento della redditività delle foreste) e 15 (Servizi silvo-climatico-ambientali e salvaguardia della foresta).

Quasi il 46% dei 5.932 beneficiari, un numero pari a 2.709 unità, ha percepito importi inferiori a 1.000€. Sono 2.397 coloro che hanno percepito importi compresi tra 1.000€ e 10.000€; essi rappresentano il 40% dei beneficiari. Il restante 14% della popolazione di riferimento, ovvero 826 beneficiari, ha percepito importi superiori a 10.000€.

TABELLA A3. PSR della Regione Toscana, investimenti, annualità finanziarie 2016 e 2017. Numero di beneficiari per classi di importo lordo percepito. Valori assoluti e cumulati.

Classe di Importo	Numero di Beneficiari	%	N. di Beneficiari (valori cumulati in senso ascendente)	%
Da 0 € a 500 €	4	0,1	4	0,1
Da 500 € a 1.000 €	2.705	45,6	2.709	45,7
Da 1.000 € a 2.500 €	2.275	38,4	4.984	84,0
Da 2.500 € a 10.000 €	122	2,1	5.106	86,1
Da 10.000 € a 25.000 €	139	2,3	5.245	88,4
Da 25.000 € a 100.000 €	563	9,5	5.808	97,9
Oltre 100.000 €	124	2,1	5.932	100,0
TOTALE	5.932	100,0		

L'ammontare pagato da ARTEA ai percettori di importi inferiori a 1.000€, pari a **2 milioni di euro**, rappresenta il 3% del totale dei premi lordi erogati nelle annualità finanziarie 2016 e 2017 nell'ambito del PSR 2014-2020 della Regione Toscana, che è pari a **70,3 milioni di euro**. Se si considerano i percettori di

importi compresi tra 1.000€ e 10.000€, l'ammontare erogato da ARTEA è di **4,1 milioni di euro**, che rappresenta il 6% del totale. I percettori di importi superiori a 10.000€ hanno ricevuto **64,2 milioni di euro**, che rappresentano il 91% del totale.

TABELLA A4. PSR della Regione Toscana, investimenti, annualità finanziarie 2016 e 2017. Importo totale erogato per classi di importo lordo percepito dai beneficiari. Valori assoluti e cumulati.

Classe di Importo	Importo (€)	%	Importo (€) (valori cumulati in senso ascendente)	%
Da 0 € a 500 €	1.398,72	0,0	1.399	0,0
Da 500 € a 1.000 €	1.996.272,61	2,8	1.997.671	2,8
Da 1.000 € a 2.500 €	3.416.641,12	4,9	5.414.312	7,7
Da 2.500 € a 10.000 €	654.121,50	0,9	6.068.434	8,6
Da 10.000 € a 25.000 €	2.448.561,32	3,5	8.516.995	12,1
Da 25.000 € a 100.000 €	28.753.674,26	40,9	37.270.670	53,0
Oltre 100.000 €	33.025.356,12	47,0	70.296.026	100,0
TOTALE	70.296.025,65	100,0		