

*Sommario n. 3*

Quadro di sintesi.....	1
FEASR (sostegno allo sviluppo rurale) .....	3
FEAGA (pagamenti diretti agli agricoltori).....	6
FESR (competitività regionale e occupazione) .....	8
FAS (sostegno alle aree sottoutilizzate) .....	10
Altri pagamenti .....	12
Approfondimento: La certificazione dei conti dell'Organismo Pagatore .....	13

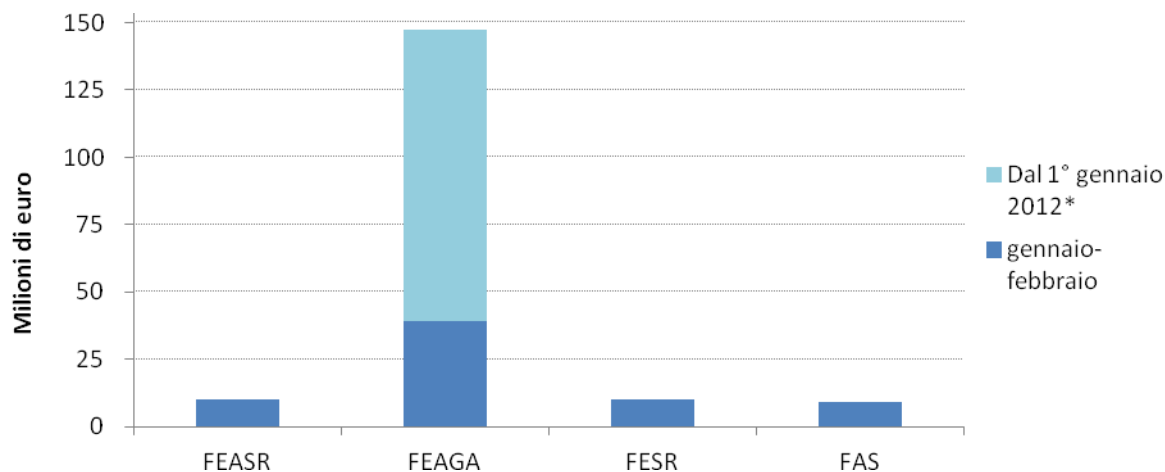
## **Quadro di sintesi**

L'anno 2011 si è concluso con una buona accelerazione della spesa relativa ai fondi agricoli ed extragricoli: tale sprint finale ha permesso di ottenere ottimi risultati e di scongiurare il rischio di disimpegno del fondo FEASR, superando del 105,4 % l'obiettivo di spesa prefissato.

Entrando adesso nell'ultimo biennio del periodo di programmazione 2007/2013 è sempre più importante tenere d'occhio gli obiettivi di spesa prefissati per FEASR, FESR e FAS.

Questo è il primo numero del 2012 e pertanto contiene i dati sui pagamenti effettuati nel primo bimestre dell'anno per i fondi FEASR, FESR e FAS, mentre i dati relativi al FEAGA si riferiscono ai primi mesi della campagna 2012 (ovvero 16/10/11-29/02/2012), che ricordiamo essere sfalsata rispetto all'anno civile (16/10/2011-15/10/2012).

	<i>Pagamenti (dal 01/01/2012 al 29/02/2012):</i>	<i>Gennaio-febbraio</i>	
FEASR	<b>10.244.590,82</b>		<b>10.244.590,82</b>
	<i>Pagamenti (dal 16/10/2011 al 29/02/2012):</i>	<i>Gennaio-febbraio</i>	
FEAGA	<b>147.564.636,06</b>		<b>39.381.437,88</b>
	<i>Pagamenti (dal 01/01/2012 al 29/02/2012):</i>	<i>Gennaio-febbraio</i>	
FESR	<b>10.006.510,21</b>		<b>10.006.510,21</b>
	<i>Pagamenti (dal 01/01/2012 al 29/02/2012):</i>	<i>Gennaio-febbraio</i>	
FAS	<b>9.308.794,31</b>		<b>9.308.794,31</b>



(\*) Per il FEAGA i pagamenti qui rappresentati si riferiscono al periodo 16/10/2011-29/02/2012

ARTEA, in qualità di organismo pagatore del **FEASR**, ha erogato contributi per **10,2 milioni di euro** nel primo bimestre dell'anno (nel 2011 erano stati complessivamente erogati oltre 89 milioni, permettendo di superare l'obiettivo di spesa prefissato per il 2011).

Per i pagamenti riferiti al FEAGA dal 16/10/2011 al 29/02/2012, ARTEA ha complessivamente erogato **147,7 milioni di euro**, di cui 39 milioni pagati nel primo bimestre dell'anno: si ricorda che gran parte dei pagamenti effettuati nei primi mesi della campagna (ovvero 74,7 milioni) erano imputabili al pagamento degli anticipi previsti dall'art. 29 del reg. 73/2009.

Sul fronte extragricolo, nel primo bimestre del 2012, Artea ha erogato **10 milioni di euro** relativi al fondo **FESR**, **9,3 milioni per il FAS**, e **3,5 milioni** per altri programmi come PRSE e ECESDIT.

## FEASR (sostegno allo sviluppo rurale)

L'ammontare complessivo dei pagamenti effettuati con il cofinanziamento del Fondo Europeo Agricolo per lo Sviluppo Rurale (FEASR) va confrontato con gli obiettivi annuali fissati nel Programma di Sviluppo Rurale (PSR) della Toscana per il periodo 2007-2013. Il PSR 2007-2013 rappresenta lo strumento di programmazione che, sulla base delle disposizioni generali di fonte comunitaria, specifica le modalità di attuazione di tali disposizioni sul territorio regionale.

Per accelerare l'attuazione del Programma di Sviluppo Rurale e la sana gestione finanziaria vige il meccanismo del disimpegno automatico, come stabilito dall'art. 29 del Reg. CE 1290/2005 del Consiglio, in base al quale la Commissione procede al **disimpegno automatico** degli impegni di bilancio per i quali non siano state presentate dichiarazioni di spesa entro il 31 dicembre del secondo anno successivo all'anno di impegno di bilancio.

Nel primo bimestre del 2012 sono stati pagati **10,2 milioni di euro** (a titolo di raffronto si ricorda che nel corso nel 2011 sono stati pagati oltre 89 milioni di euro): sono stati erogati 4,7 milioni di euro per l'Asse I Interventi per il miglioramento della competitività del settore agricolo e forestale, 3,4 milioni di euro per l'Asse II Interventi per il miglioramento dell'ambiente e dello spazio rurale; 1,1 milioni di euro per l'Asse III Interventi per la qualità della vita nelle zone rurali e diversificazione dell'economia rurale e 1 milione di euro per l'Asse IV Interventi per l'attuazione dell'impostazione Leader.

Si rimanda alla tabella 1 per il dettaglio dei pagamenti per singola misura.

### PAGAMENTI PER ASSE DELPSR 2007/2013 E TOTALI

#### Prefinanziamento (ex art. 25 del Reg. CE 1290/2005 del Consiglio)

TOTALE	<b>58.737.954,54</b>	
--------	----------------------	--

#### Interventi per il miglioramento della competitività del settore agricolo e forestale (asse 1)

TOTALE:	<b>148.591.549,28</b>	DAL 1/1/2012	<b>4.676.877,31</b>	GENNAIO-FEBBRAIO	<b>4.676.877,31</b>
---------	-----------------------	--------------	---------------------	------------------	---------------------

#### Interventi per il miglioramento dell'ambiente e dello spazio rurale (asse 2)

TOTALE:	<b>143.159.745,65</b>	DAL 1/1/2012	<b>3.427.073,14</b>	GENNAIO-FEBBRAIO	<b>3.427.073,14</b>
---------	-----------------------	--------------	---------------------	------------------	---------------------

#### Interventi per la qualità della vita nelle zone rurali e diversificazione dell'economia rurale (asse 3)

TOTALE:	<b>18.403.400,58</b>	DAL 1/1/2012	<b>1.106.007,09</b>	GENNAIO-FEBBRAIO	<b>1.106.007,09</b>
---------	----------------------	--------------	---------------------	------------------	---------------------

#### Interventi per l'attuazione dell'impostazione Leader (asse 4)

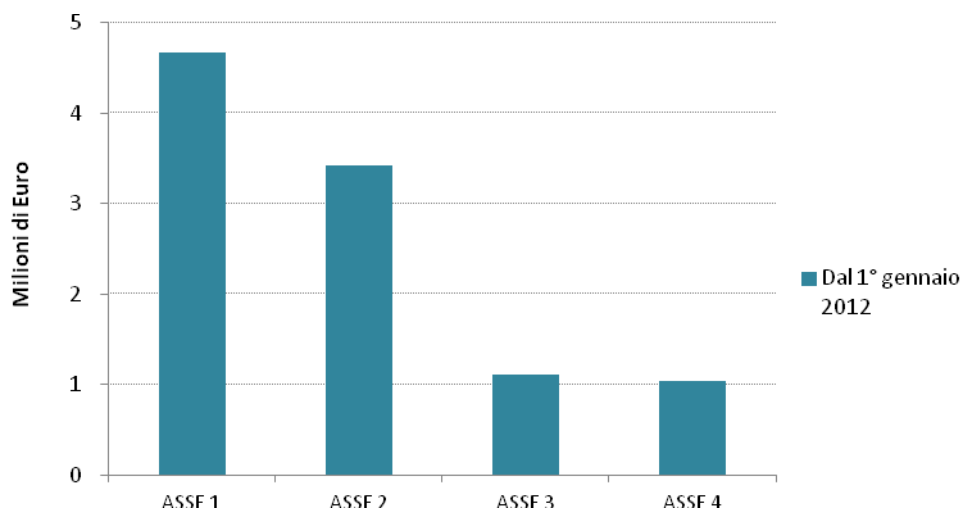
TOTALE:	<b>7.076.034,54</b>	DAL 1/1/2012	<b>1.034.633,28</b>	GENNAIO-FEBBRAIO	<b>1.034.633,28</b>
---------	---------------------	--------------	---------------------	------------------	---------------------

#### Assistenza Tecnica

TOTALE	<b>382.212,59</b>	DAL 1/1/2012	<b>0</b>	GENNAIO-FEBBRAIO	<b>0</b>
--------	-------------------	--------------	----------	------------------	----------

#### Programma di Sviluppo Rurale 2007/2013

TOTALE	<b>376.350.897,18</b>	DAL 1/1/2012	<b>10.244.590,82</b>	GENNAIO-FEBBRAIO	<b>10.244.590,82</b>
--------	-----------------------	--------------	----------------------	------------------	----------------------



### I pagamenti FEASR nel 2012 (gennaio-febbraio), per asse d'intervento

Complessivamente per tutto il periodo di programmazione 2007-2013, **sono stati pagati 307,4** milioni di euro di spesa pubblica complessiva; aggiungendo 58,7 milioni di euro a titolo di anticipo del 7% (che costituisce una spesa ai fini del rispetto del meccanismo della regola del disimpegno automatico “N+2”) si superano i 376 milioni di euro (corrispondenti ad una quota FEASR pari a 206 milioni di euro) che rappresentano **l'80,39 % dell'obiettivo di spesa**, pari a 468 milioni di euro, ovvero la somma degli impegni fino al 31/12/2010. Considerando i pagamenti già effettuati nel primo bimestre, nei prossimi mesi devono essere spesi almeno 91,8 milioni di euro.

### PAGAMENTI TOTALI E DISIMPEGNO AL 29/02/2012

Situazione al 29/02/2012

PAGAMENTI TOTALI 2007-2012	<b>307.368.351,82</b>
DI CUI DAL 01/01/2012	<b>10.244.590,82</b>
PREFINANZIAMENTO (EX ART. 25 DEL REG. (CE) 1290/2005 DEL CONSIGLIO)*	<b>58.737.954,54</b>
PAGAMENTI TOTALI 2007-2012 (COMPRESO PREFINANZIAMENTO)	<b>376.350.897,18</b>
OBIETTIVO DI SPESA	<b>468.184.484,00</b>
PAGAMENTI TOTALI (% RISPETTO ALL'OBIETTIVO)	<b>80,39%</b>

(\*) Tale importo, versato dalla Commissione Europea a titolo di prefinanziamento, concorre alla determinazione dell'obiettivo di spesa previsto dall'art. 29 del Reg. CE 1290/2005 del Consiglio.



Tabella 1. PAGAMENTI FEASR FINO AL 29/02/2012, PER MISURA

	Misura	Pagamenti complessivamente eseguiti fino al 29/02/2012 per PSR 2007/2013		Pagamenti eseguiti dal 01/01/2012 al 29/02/2012:
		n. beneficiari	importo (€)	
111	Formazione professionale degli addetti al settore agricolo e forestale	3	1.561.399,29	0,00
112	Insediamiento giovani agricoltori	993	39.607.063,61	871.112,92
113	Prepensionamento degli imprenditori e dei lavoratori agricoli	120	3.927.878,73	86.662,76
114	Ricorso ai servizi di consulenza degli imprenditori agricoli e forestali	4.497	8.556.851,91	258.961,95
121	Ammodernamento delle aziende	1.386	64.325.130,91	2.065.639,69
122	Migliore valorizzazione economica delle foreste	384	9.757.019,04	383.320,47
123	Aumento del valore aggiunto della produzione agricola e forestale primaria	77	18.298.486,79	800.168,41
125	Miglioramento e sviluppo delle infrastrutture	22	1.916.889,32	197.897,89
132	Sostegno agli agricoltori che partecipano ai sistemi di qualità alimentare	250	225.179,15	3.273,22
144	Aziende agricole in ristrutturazione per riforma OCM	102	415.650,53	9.840,00
211	Indennità per le zone montane	333	3.036.434,65	748.320,28
212	Indennità per svantaggi naturali	161	1.567.729,80	-893,23
214	Indennità per gli interventi agroambientali	8.530	97.858.977,77	1.976.022,36
215	Pagamenti per il benessere degli animali	210	1.836.446,37	0,00
221	Primo imboschimento di terreni agricoli	2.084	19.139.523,47	453.027,91
223	Primo imboschimento di terreni non agricoli	45	75.627,15	0,00
225	Pagamenti per interventi silvoambientali	2	2.176,17	0,00
226	Ricostituzione del potenziale forestale ed introduzione di interventi preventivi	93	16.161.906,79	250.595,82
227	Sostegno agli interventi non produttivi - settore forestale	30	3.480.923,48	0,00
311	Diversificazione verso attività non agricole	414	18.403.400,58	1.106.007,09
411	Strategie di sviluppo locale - Competitività	10	417.367,04	82.297,11
413	Strategie di sviluppo locale - Qualità della vita/diversificazione	85	3.563.132,39	859.260,09
431	Strategie di sviluppo locale - Gestione del gruppo di az. locale, acquisizione di competenze, anim	7	3.095.535,11	93.076,08
511	Assistenza Tecnica	1	382.212,59	0,00
<b>Totale</b>		<b>12.748</b>	<b>317.612.942,64</b>	<b>10.244.590,82</b>

## FEAGA (pagamenti diretti agli agricoltori)

Le principali misure finanziate dal FEAGA sono rappresentate dai pagamenti diretti agli agricoltori (regolamento CE n. 73/2009) e dagli interventi destinati a regolarizzare i mercati agricoli (regolamento CE n. 1234/2007), oltre ad altre tipologie di aiuto aventi carattere temporaneo o regolate da norme specifiche, che in Toscana hanno un peso marginale.

In questi primi mesi della campagna 2012 (16/10/2011 al 29/02/2012) sono stati erogati complessivamente in Toscana **147,6 milioni di euro**, rappresentati per oltre **137,5 milioni dal Regime di pagamento unico / Diritti** (c.d. aiuti disaccoppiati) e per oltre **5,6 milioni** per le misure di sostegno specifico previste dall' art. 68 del Reg. 73/2009. A titolo di confronto, si consideri che nella campagna 2011 (16/10/2010 al 15/10/2011) sono stati erogati complessivamente in Toscana 190 milioni di euro, rappresentati per oltre 145 milioni dal Regime di pagamento unico Diritti (c.d. regime disaccoppiato).

Nella tabella 2 è riportato il dettaglio dei pagamenti per singolo intervento con l'indicazione del numero di beneficiari e l'importo complessivamente pagato dall'inizio della campagna e nel bimestre gennaio febbraio 2012 (complessivamente 39 milioni di euro).

### **PAGAMENTI TOTALI**

DAL 16/10/2011	<b>147.564.636,06</b>	DAL 01/01/2012	<b>39.381.437,88</b>
----------------	-----------------------	----------------	----------------------

### **RPU - Diritti (titolo III reg. CE 73/2009)**

DAL 16/10/2011	<b>137.527.378,53</b>	DAL 01/01/2012	<b>37.707.257,62</b>
----------------	-----------------------	----------------	----------------------

### **RPU - Sostegno specifico (art. 68 reg. CE 73/2009)**

DAL 16/10/2011	<b>5.620.379,28</b>	DAL 01/01/2012	<b>66.330,93</b>
----------------	---------------------	----------------	------------------

### **RPU - Pagamento transitorio ortofrutticoli (art. 54 reg. CE 73/2009)**

DAL 16/10/2011	<b>0,00</b>	DAL 01/01/2012	<b>0,00</b>
----------------	-------------	----------------	-------------

### **Altri regimi di aiuto (titolo IV reg. CE 73/2009)**

DAL 16/10/2011	<b>809.476,40</b>	DAL 01/01/2012	<b>294.446,82</b>
----------------	-------------------	----------------	-------------------

### **OCM - Settore vitivinicolo (reg. CE 1234/2007)**

DAL 16/10/2011	<b>35.492,28</b>	DAL 01/01/2012	<b>7.555,96</b>
----------------	------------------	----------------	-----------------

### **Altre OCM (reg. CE 1234/2007)**

DAL 16/10/2011	<b>873.658,36</b>	DAL 01/01/2012	<b>224.019,31</b>
----------------	-------------------	----------------	-------------------

### **Pagamenti diversi (altri regolamenti)**

DAL 16/10/2011	<b>0,00</b>	DAL 01/01/2012	<b>224.019,31</b>
----------------	-------------	----------------	-------------------

### **Pagamenti per precedenti annualità**

DAL 16/10/2011	<b>2.698.251,21</b>	DAL 01/01/2012	<b>857.807,93</b>
----------------	---------------------	----------------	-------------------

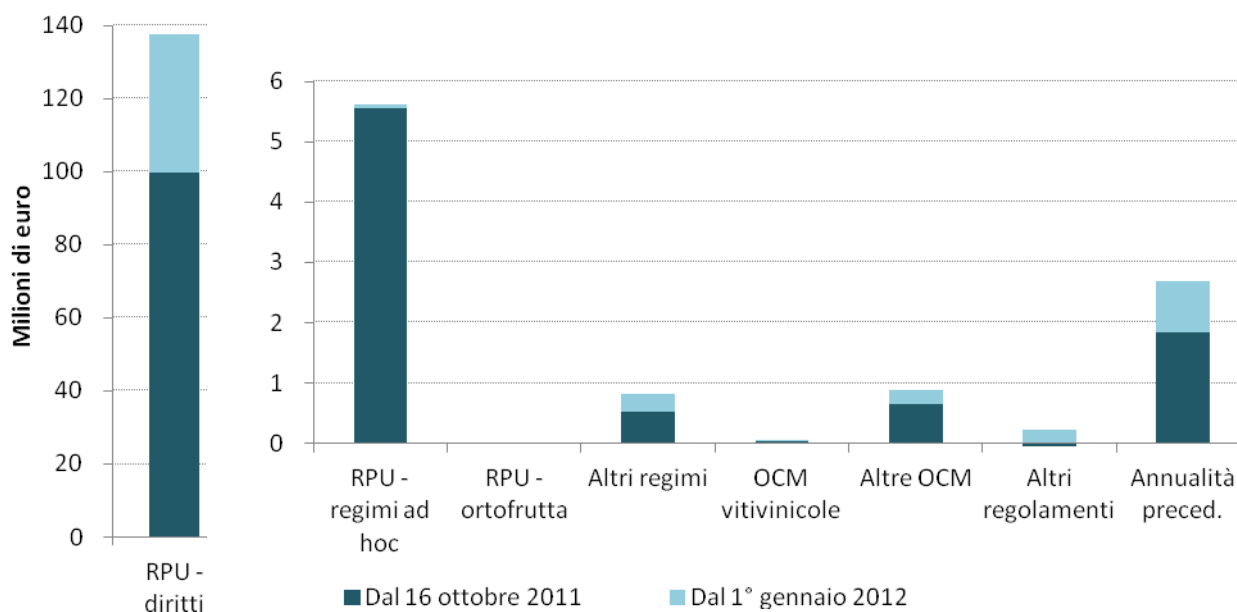


Tabella 2. PAGAMENTI FEAGA DAL 16/10/2011 AL 29/02/2012, PER TIPOLOGIA

INTERVENTO	PAGAMENTI			
	DAL 16/10/2011 AL 31/12/2011		DAL 1/01/2012	
	NUMERO BENEFICIARI	IMPORTO (€)	NUMERO BENEFICIARI	IMPORTO (€)
<b>RPU - Diritti</b>	40.014	137.527.378,53	10.492	37.707.257,62
<b>RPU - Avvicendamento</b>	5.374	5.491.807,02	61	66.330,93
<b>RPU - Qualità (carni bovine, ovine e caprine, olio, latte, tabacco, zucchero, danae racemosa)</b>	53	128.572,26	0	0,00
<b>Altri regimi di aiuto - Colture proteiche</b>	1.528	742.685,66	1.092	294.446,82
<b>Altri regimi di aiuto - Frutta a guscio</b>	8	2.507,61	0	0,00
<b>Altri regimi di aiuto - Sementi certificate (riso)</b>	10	64.283,13	0	0,00
<b>OCM - Assicurazione del raccolto</b>	2	5.277,00	1	5.077,32
<b>OCM - Ristrutturazione e riconversione dei vigneti</b>	4	2.478,64	4	2.478,64
<b>OCM - Vendemmia verde</b>	3	27.736,64	0	0,00
<b>OCM - Foraggi essiccati</b>	3	873.658,36	3	224.019,31
<b>Pagamenti per precedenti annualità</b>	1.109	2.698.251,21	376	857.807,93
<b>Totale</b>	<b>40.308</b>	<b>147.564.636,06</b>	<b>10.662</b>	<b>39.157.418,57</b>

## FESR (competitività regionale e occupazione)

ARTEA è **organismo intermedio** per i pagamenti previsti dal Programma operativo del Fondo di sviluppo regionale (il POR CREO 2007-2013, attuato tramite le risorse del FESR, il Fondo europeo di sviluppo regionale). Per un quadro completo sulla gestione dei fondi FESR in Toscana è possibile consultare il sito [www.regione.toscana.it/creo](http://www.regione.toscana.it/creo).

Gran parte degli interventi previsti dal Programma sono gestiti da Artea, che nel primo bimestre del 2012 ha erogato **10 milioni di euro**, di cui oltre 6,7 milioni sono stati erogati per l'Asse I, ovvero per interventi di Ricerca, sviluppo e trasferimento tecnologico, innovazione e imprenditorialità. In questi primo bimestre non sono stati erogati contributi per l'asse 4, Accessibilità ai servizi di trasporto e telecomunicazioni.

La tabella 3 riporta il dettaglio dei pagamenti per intervento per il bimestre gennaio febbraio.

### PAGAMENTI TOTALI (anno 2012)

DAL 1/1/2012	<b>10.006.510,21</b>	GENNAIO-FEBBRAIO	<b>10.006.510,21</b>
--------------	----------------------	------------------	----------------------

### Ricerca, sviluppo e trasferimento tecnologico, innovazione e imprenditorialità (asse 1)

DAL 1/1/2012	<b>6.678.958,17</b>	GENNAIO-FEBBRAIO	<b>6.678.958,17</b>
--------------	---------------------	------------------	---------------------

### Sostenibilità ambientale (asse 2)

DAL 1/1/2012	<b>718.566,29</b>	GENNAIO-FEBBRAIO	<b>718.566,29</b>
--------------	-------------------	------------------	-------------------

### Competitività e sostenibilità del sistema energetico (asse 3)

DAL 1/1/2012	<b>1.413.468,91</b>	GENNAIO-FEBBRAIO	<b>1.413.468,91</b>
--------------	---------------------	------------------	---------------------

### Accessibilità ai servizi di trasporto e telecomunicazioni (asse 4)

DAL 1/1/2012	<b>0,00</b>	GENNAIO-FEBBRAIO	<b>0,00</b>
--------------	-------------	------------------	-------------

### Valorizzazione delle risorse endogene per lo sviluppo territoriale sostenibile (asse 5)

DAL 1/1/2012	<b>1.195.516,84</b>	GENNAIO-FEBBRAIO	<b>1.195.516,84</b>
--------------	---------------------	------------------	---------------------

I pagamenti FESR nel 2012 (gennaio-febbraio), per asse d'intervento

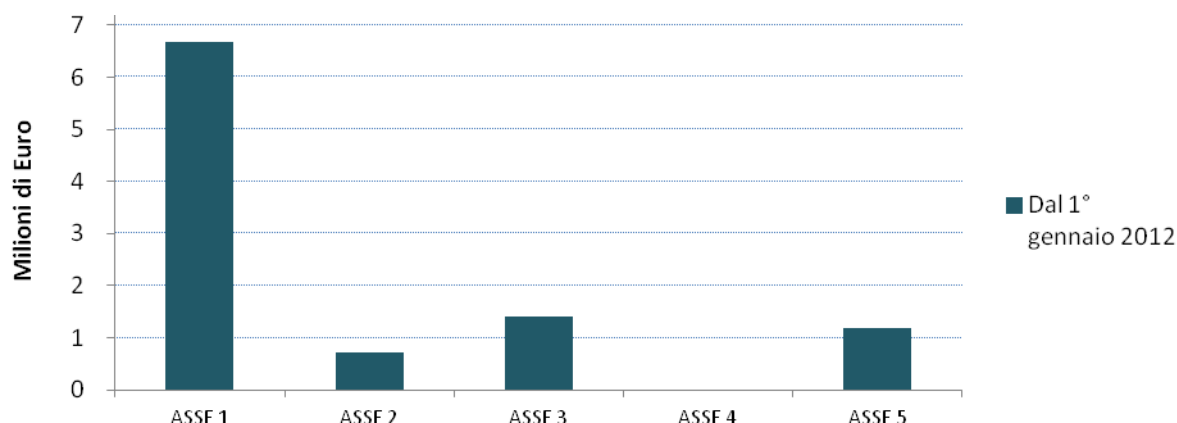




Tabella 3. PAGAMENTI FESR DAL 1/1/2012 AL 29/02/2012, PER INTERVENTO

Linea di intervento		NUMERO BENEFICIARI	IMPORTO (€)
POR11A	Ricerca industriale 1.1.a	0	0,00
POR11B	Ricerca industriale 1.1.b	0	0,00
POR11C	1.1.c	3	3.628.616,15
POR11D	Ricerca industriale 1.1.d	2	1.582.160,04
POR12	POR CREO - Linea di intervento 1.2	1	436.139,20
POR13A	Linea 1.3.a	0	0,00
POR13B	Servizi qualificati alle PMI 1.3.b	56	725.988,21
POR13C	Servizi qualificati turismo 1.3.c	5	29.175,00
POR13E	Innovazione terziario e servizi 1.3.e	7	233.007,00
POR15	Ricerca e innovazione processi aggregazione imprese 1.5	0	0,00
POR15B	Ricerca industriale in processi aggregazione imprese a livello transnazionale - por 15b	0	0,00
POR15C	POR CREO - Linea di intervento 15c	0	0,00
POR16	RSI alta tecnologia 1.6	1	43.872,57
POR21	Bonifica spazi e terreni	0	0,00
POR22	Biodiversità ed aree protette	2	39.900,00
POR23A	Reti provinciali rilevamento qualità aria	0	0,00
POR23B	Progetti miglioramento qualità aria	0	0,00
POR24	Riduzione rischio idraulico, di frana ed erosione costiera	2	96.994,98
POR25	Prevenzione rischio sismico	4	260.309,16
POR26	Prevenzione/riduzione rischio tecnologico	1	321.362,15
POR31	Impianti produzione energia rinnovabile	1	1.388.287,12
POR32	Riduzione consumi energetici	1	25.181,79
POR43A	Tranvia metropolitana fiorentina	0	0,00
POR44	Infrastruttura informativa geografica (Galileo)	0	0,00
POR442	4.4.b I-mobility servizi regionali	0	0,00
POR45	Banda larga aree rurali 4.5	0	0,00
POR51A	Infrastrutture per lo sviluppo economico in aree urbane	0	0,00
POR51B	infrastrutture per il turismo e CCN in aree urbane	3	435.226,45
POR51C	Costr. recupero e riqual. strutture per la tutela dei diritti di cittadinanza sociale	0	0,00
POR51D	Realizzazione strutture per asili nido e servizi integrativi	2	66.537,00
POR52	Patrimonio culturale nei contesti urbani	1	371.330,66
POR54A	Promozione risorse naturali e culturali per sviluppo turismo sostenibile 5.4.a	0	0,00
POR54B	Infrastrutture e centri servizio imprese 5.4.b	1	28.307,89
POR54C	Recupero e riqualif.insediamenti produttivi a fruizione collettiva: infrastrutture turismo e CCN	4	294.114,84
POR55	POR Asse 5 Linea 5 - Misure marketing di destinazione ai fini turismo sostenibile	0	0,00
POR55B	5.5.b - Sperim. Modello territoriale turismo sostenibile - NecsTour	0	0,00
POR61	Assistenza tecnica	0	0,00
<b>Totale</b>		<b>97</b>	<b>10.006.510,21</b>

## FAS (sostegno alle aree sottoutilizzate)

Artea svolge la funzione di **organismo responsabile dei controlli e dei pagamenti** nell'ambito **PAR FAS 2007-2013**, attuato tramite il Fondo aree sottoutilizzate (FAS). Per un quadro completo circa la gestione dei fondi FAS in Toscana è possibile consultare il sito <http://www.regione.toscana.it/fas>.

Durante il primo bimestre 2012 sono stati complessivamente erogati **9,3 milioni di euro, destinati a 79 beneficiari**.

Sono stati erogati 7,4 milioni per l'Asse I, ovvero per interventi di Competitività del Sistema integrato regionale e territorio, i pagamenti per la Sostenibilità ambientale (Asse II) hanno superato un milione di euro, e 900 mila euro hanno finanziato progetti per la Competitività e sostenibilità del sistema energetico dell'Asse III. In questi primo bimestre non sono stati erogati contributi per Accessibilità ai servizi di trasporto e telecomunicazioni (Asse IV).

La tabella 4 riporta il dettaglio dei pagamenti per l'annualità appena conclusa.

<b>PAGAMENTI TOTALI (anno 2012)</b>			
DAL 1/1/2012	<b>9.308.794,31</b>	GENNAIO-FEBBRAIO	<b>9.308.794,31</b>
<b>Competitività del Sistema integrato regionale e territorio (asse 1)</b>			
DAL 1/1/2012	<b>7.399.130,25</b>	GENNAIO-FEBBRAIO	<b>7.399.130,25</b>
<b>Sostenibilità ambientale (asse 2)</b>			
DAL 1/1/2012	<b>1.007.606,97</b>	GENNAIO-FEBBRAIO	<b>1.007.606,97</b>
<b>Competitività e sostenibilità del sistema energetico (asse 3)</b>			
DAL 1/1/2012	<b>902.057,09</b>	GENNAIO-FEBBRAIO	<b>902.057,09</b>
<b>Accessibilità ai servizi di trasporto e telecomunicazioni (asse 4)</b>			
DAL 1/1/2012	<b>0,00</b>	GENNAIO-FEBBRAIO	<b>0,00</b>

I pagamenti FAS nel 2012 (gennaio-febbraio), per asse d'intervento

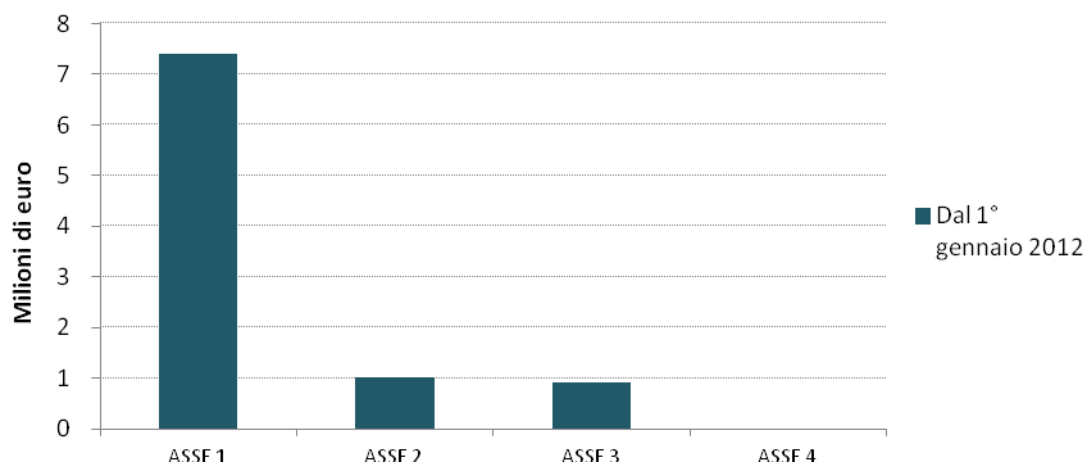


Tabella 4. PAGAMENTI FAS DAL 1/1/2012 AL 29/02/2012, PER INTERVENTO

Linea di intervento		NUMERO BENEFICIARI	IMPORTO (€)
<b>FAS11A3</b>	Ricerca scienze socio economiche e umane	0	0
<b>FAS11B11</b>	Aiuti alla ricerca industriale	2	5.108.481
<b>FAS11B13</b>	Aiuti per domanda di servizi qualificati	48	858.902
<b>FAS131</b>	Infrastrutture per i settori produttivi	3	892.389
<b>FAS132</b>	Aiuti a programmi di sviluppo PMI	0	0
<b>FAS141</b>	Infrastrutture commercio e turismo	11	539.359
<b>FAS17</b>	Interventi sulla viabilità regionale	0	0
<b>FAS1831</b>	Sistema integrato aeroportuale	0	0
<b>FAS211</b>	Sviluppo dei servizi all'infanzia	4	563.262
<b>FAS212</b>	Servizi per l'educazione non formale	2	197.314
<b>FAS281</b>	Interventi sul patrimonio culturale - sda	3	247.032
<b>FAS282</b>	Interventi sul patrimonio culturale - c.i.	0	0
<b>FAS283</b>	Parco della musica e cultura di Firenze	0	0
<b>FAS341</b>	Difesa del suolo dal rischio idraulico	6	902.057
<b>FAS422</b>	Servizi voip e multivideoconferenza	0	0
<b>Totale</b>		<b>79</b>	<b>9.308.794,31</b>

## Altri pagamenti

In campo extragricolo, oltre ai pagamenti già ricordare per FAS e FESR, Artea ha erogato nel corso del primo bimestre 2012 **3,5 milioni** di euro per altri programmi come PRSE e ECESDIT, rappresentati nella tabella 5.

Tabella 5. PAGAMENTI PRSE PER INTERVENTO E ALTRE LINEE DI INTERVENTO DAL 1/1/2012 AL 29/02/2012

INTERVENTO		NUMERO DOMANDE	IMPORTO (€)
ECESDIT	Programma Ecesdit	6	2.778.286,95
PRSE11	PRSE 1.1	0	0,00
PRSE12	PRSE 1.2	1	550.977,70
PRSE14	PRSE 1.4 - Aiuti alle PMI acquisizione servizi qualificati	11	167.286,67
PRSE42	PRSE 4.2	1	71.932,00
<b>Totale</b>		<b>19</b>	<b>3.568.483,32</b>

## Approfondimento:

### La certificazione dei conti dell'Organismo Pagatore

Il 31 gennaio 2012 si è conclusa positivamente la certificazione dei conti FEAGA e FEASR di ARTEA.

L'adempimento è espressamente previsto dall'art 7 del Reg. CE 1290/2005 del Consiglio relativo al finanziamento della politica agricola comune ed è compiuto da un'entità di diritto pubblico o privato, designata dal Ministero delle Politiche Agricole Alimentari e Forestali.

Il suo compito è l'attestazione della veridicità, completezza e correttezza dei conti, tenuto in considerazione il sistema di gestione e controllo istituito dall'Organismo Pagatore.

Per i triennio 2011-2013 l'incarico è stato affidato alla società Pricewaterhousecoopers, e le attività di controllo hanno interessato l'Agenzia nel periodo settembre 2011 – gennaio 2012, con attività direttamente svolta presso gli uffici di ARTEA per un ammontare di circa **1.200 ore uomo**.

I processi di revisione operati da controllori esterni seguono le regole dettate da apposite linee direttrici per la certificazione dei conti degli Organismi Pagatori emanate dalla Commissione Europea, nello specifico le linee direttrici, 3 n. 51.

I conti annuali ARTEA, certificati per l'anno finanziario 2011 ammontano ad euro 188.749.581,32 di spesa FEAGA ed euro 40.016.993,06 di spesa FEASR.

Il certificatore ha espresso il proprio parere attraverso il rilascio della relazione ai sensi dell'art 5, paragrafo 3, del Reg. CE 885/2006 precisando quanto segue:

*a) i conti annuali presentano attendibilmente, in ogni aspetto significativo, le spese imputate al FEAGA/FEASR relativamente all'esercizio finanziario chiuso al 15 ottobre 2011 in conformità al principio di cassa e pertanto detti conti annuali si possono ritenere, nel loro complesso, predisposti in modo veritiero, corretto ed accurato.*

*b) sulla base del lavoro svolto, le procedure di controllo interno adottate dall'ARTEA relativamente alle spese imputate al FEAGA e al FEASR, rispondono adeguatamente, in ogni aspetto significativo, ai criteri previsti all'allegato I del regolamento (CE) n. 885/2006*

Per giungere alle affermazioni di cui sopra sono state svolte verifiche di conformità per la validazione delle procedure di riconoscimento dell'Organismo Pagatore secondo il prospetto sotto riportato:

---

<sup>1</sup> L.Dd.3 Strategia di revisione, documento AGRI-2007-60983-03-00-IT REV 3, L.d. 5 Modello di relazione per gli organismi pagatori, Documento AGRI-2007-61713\_Rev 5.

<b>Procedure</b>	<b>SIGC(1)</b>	<b>NON SIGC(2)</b>
Controlli amministrativi	10	10
Procedure di pagamento	10	10
Procedure di contabilità	10	10
Anticipi/Cauzioni	10	
Procedure in caso di debiti	10	

(1) Si tratta di procedimenti sottoposti alle verifiche del Sistema Integrato di Gestione e Controllo, che impatta essenzialmente sulle misure a superficie.

(2) Procedimenti sottoposti a modalità di verifica diverse dal Sistema Integrato di Gestione e Controllo, ovvero le misure a investimento.

E' stato condotto un audit esterno specifico nell'ambito della **sicurezza dei sistemi di informazione** con il coinvolgimento di specialisti del settore.

Sono state svolte verifiche di **sostanza su pratiche di spesa** imputate dagli universi FEAGA e FEASR applicando la tecnica di campionamento MUS2 e riepilogate nel prospetto sotto evidenziato:

<b>Ambito</b>	<b>N. pratiche verificate</b>
FEAGA SIGC	111
FEAGA NON SIGC	111
FEASR SIGC	111
FEASR NON SIGC	111

Sono state altresì sottoposte a verifica **le procedure in tema di gestione del credito, con il test di un campione non statistico** di nuovi casi, di recuperi, rettifiche e importi non recuperabili per accertare la corretta iscrizione nel registro dei debitori, come sinteticamente riportato nel prospetto che segue:

<b>Irregolarità a danno del FEAGA</b>	<b>Elementi del campione</b>
Nuovi casi	40
Rettifiche	30
Recuperi	40
Importi irre recuperabili	10
<b>Totale</b>	<b>120</b>
<b>Irregolarità a danno del FEASR</b>	
Nuovi casi	30
Rettifiche	10
Recuperi	30
Importi irre recuperabili	n.a.
<b>Totale</b>	<b>70</b>

<sup>2</sup> Monetary unit sampling.

<b>Altri crediti FEAGA</b>	
Nuovi casi	20
Rettifiche	10
Recuperi	20
Importi irrecuperabili	n.a.
<b>Totale</b>	<b>50</b>
<b>Altri crediti FEASR</b>	
Nuovi casi	10
Rettifiche	10
Recuperi	10
Importi irrecuperabili	n.a.
<b>Totale</b>	<b>30</b>

L'attività ha preso in esame **60 polizze fideiussorie** per i due ambiti FEAGA e FAESR, con verifica degli originali presso la istituto bancario in cui sono custoditi i documenti, ed ha comportato la verifica di **60 posizioni estratte dalle statistiche di controllo** inviate dall'Agenzia ai sensi dell'Art 84 del Reg. CE 1122/2009.

Sono stati effettuati infine alcuni controlli in loco in affiancamento al controllore esterno incaricato da ARTEA.

**I circa mille controlli effettuati (distinti nelle tipologie di cui si è dato conto) non hanno fatto emergere alcun errore, né errato pagamento.**

Al positivo risultato dell'attività di certificazione hanno concorso i numerosi Enti sul territorio istruttori delle pratiche selezionate, ed i Centri di Assistenza Agricola convenzionati con ARTEA, i quali si sono - come ogni anno - resi disponibili a svolgere l'oneroso compito di raccolta e consegna materiale, consci del loro determinato ruolo per la positiva conclusione del controllo.

Nello specifico il soggetto certificato è l'Agenzia di Pagamento, ma, senza dubbio, il soddisfacente risultato conseguito valida un intero sistema, facendo emergere nuovamente serietà e professionalità dell'intera filiera di attori coinvolti.