

## Sommario n. 9

Quadro di sintesi.....	1
FEAGA (pagamenti diretti agli agricoltori).....	4
FEASR (sostegno allo sviluppo rurale-PSR 2007-2013).....	6
FESR (competitività regionale e occupazione) .....	10
FAS (sostegno alle aree sottoutilizzate) .....	13
Pagamenti afferenti ad altri programmi.....	16
ECESDIT e PRSE .....	16
Altri programmi regionali di sviluppo economico .....	17
PRAF, PAR e Programma regionale della pesca marittima e dell'acquacoltura.....	17
Altri programmi (Produzione di energia nelle aree rurali e FEP Fondo Europeo Pesca).....	17
Approfondimento: La certificazione dei conti dell'Organismo Pagatore Anno finanziario 2012 .....	19

## Quadro di sintesi

In questo aggiornamento vengono presentati i dati relativi ai pagamenti in Toscana effettuati da ARTEA nel primo bimestre 2013 per fondi agricoli ed extragricoli; solo per il fondo FEAGA i dati sono relativi ai primi mesi dell'attuale campagna iniziata il 16/10/12.

L'anno 2012 si è concluso con una buona accelerazione dei pagamenti sostenuti da ARTEA sia in campo agricolo che in campo extragricolo. Tale dinamica ha permesso di ottenere ottimi risultati: in particolare il volume dei pagamenti per il Programma di Sviluppo rurale, ha permesso di scongiurare con ampio margine il rischio di disimpegno da parte della Commissione europea dei fondi FEASR: nel 2012 sono stati complessivamente erogati **128,2 milioni di euro**, pari al **105,6 %** dell'obiettivo di spesa.

### Sostegno della politica agricola comunitaria

ARTEA, in qualità di Organismo Pagatore riconosciuto dai regolamenti comunitari per l'erogazione dei finanziamenti della Politica Agricola Comune (PAC) in Toscana, nel primo bimestre dell'anno ha erogato **55,3 milioni di euro**.

	<i>Pagamenti (dal 16/10/2012 al 28/02/2013):</i>	<i>gennaio febbraio</i>
FEAGA	<b>155.367.093,19</b>	<b>46.303.774,08</b>
	<i>Pagamenti (dal 01/01/2013 al 28/02/2013):</i>	<i>gennaio febbraio:</i>
FEASR	<b>9.039.764,16</b>	<b>9.039.764,16</b>

Per le **misure di mercato e il sostegno al reddito degli agricoltori**, che costituiscono il primo pilastro della PAC sostenuto con il fondo FEAGA, dal 16 ottobre 2012, inizio della campagna 2012-2013, al 28 febbraio 2013 sono stati erogati **155,4 milioni di euro**, di cui **46,3 milioni** nel primo bimestre del 2013.

Per il **Programma di sviluppo Rurale della Regione Toscana**, secondo pilastro della PAC cofinanziato dal fondo FEASR, sono stati erogati in questo bimestre oltre **9 milioni di euro**.

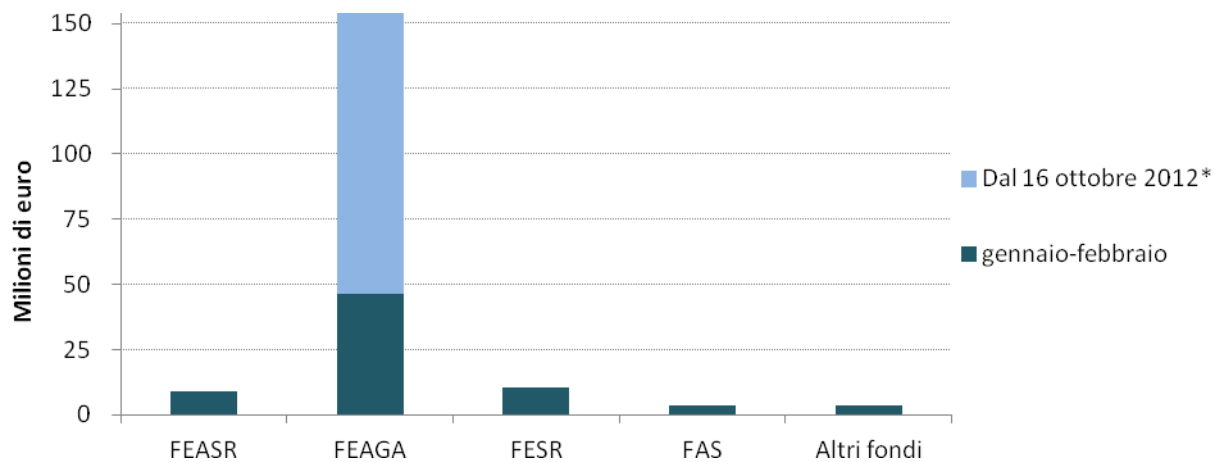
#### Erogazioni di altri fondi comunitari, nazionali e regionali

ARTEA, in qualità di Organismo Intermedio per la gestione di fondi comunitari, nazionali e regionali agricoli ed extragricoli, nel primo bimestre del 2013 ha erogato oltre **17,2 milioni di euro**, così articolati:

- **10,4 milioni di euro** per il POR CReO 2007-2013 Programma Operativo Regionale obiettivo "Competitività Regionale e Occupazione" cofinanziato con il Fondo europeo di sviluppo regionale (FESR)
- **3,4 milioni di euro** per il Programma Attuativo Regionale del Fondo Aree Sottoutilizzate PAR FAS 2007-2013;
- **3,4 milioni di euro** per altri interventi nei settori agricoli (principalmente programmi regionali in campo agricolo e forestale) ed extragricoli.

	<i>Pagamenti (dal 01/01/2013 al 28/02/2013):</i>	<i>Gennaio – febbraio</i>
FESR	10.362.694,14	10.362.694,14
	<i>Pagamenti (dal 01/01/2013 al 28/02/2013):</i>	<i>Gennaio – febbraio</i>
FAS	3.400.723,26	3.400.723,26
	<i>Pagamenti (dal 01/01/2013 al 28/02/2013):</i>	<i>Gennaio – febbraio</i>
Altri fondi	3.388.507,76	3.388.507,76

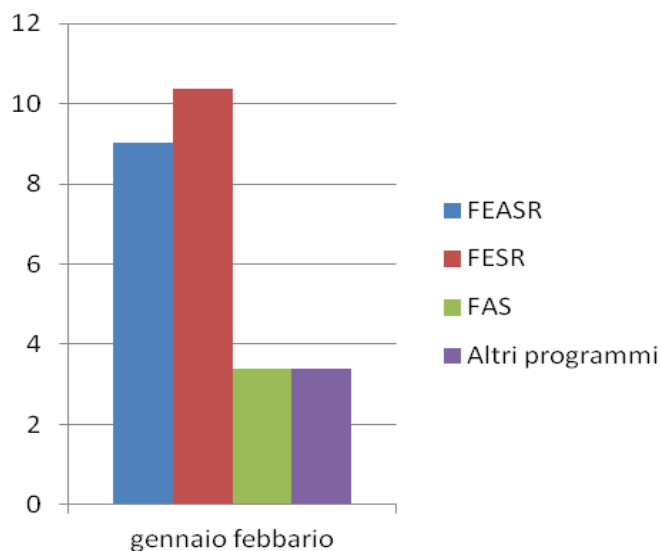
Di seguito la rappresentazione grafica delle erogazioni sostenute da ARTEA per Fondo nel primo bimestre del 2013.

**Grafico. Pagamenti effettuati nel 2013 (dal 16/10/12 per FEAGA) per le principali fonti di finanziamento**

(\*) Per il FEAGA i pagamenti qui rappresentati si riferiscono al periodo 16/10/2012-31/12/2012

**Grafico. Pagamenti effettuati nel primo bimestre 2013 per fondo (FEASR, FESR e FAS e pagamenti afferenti ad altri programmi)**

Dati in milioni di euro



## FEAGA (pagamenti diretti agli agricoltori)

Il 16 ottobre 2012 si è aperto il nuovo anno finanziario del FEAGA per il quale ARTEA ha erogato fino al 28 febbraio 2013 **155,4 milioni di euro** a favore di 42.362 beneficiari: di questi **142,4 milioni** sono stati pagati per il Regime di pagamento unico / Diritti e oltre **11,7 milioni** per le misure di sostegno specifico previste dall'art. 68 del Reg. 73/2009.

Nel primo bimestre dell'anno sono stati erogati pagamenti complessivi pari a **46,3 milioni di euro**, di cui oltre **40 milioni** per il Regime di pagamento unico / Diritti e quasi **6 milioni** per le misure di sostegno specifico previste dall'art. 68 del Reg. 73/2009.

### **PAGAMENTI TOTALI**

DAL 16/10/2012	<b>155.367.093,19</b>	GENNAIO-FEBBRAIO	<b>46.303.774,08</b>
----------------	-----------------------	------------------	----------------------

#### **RPU - Diritti (titolo III reg. CE 73/2009)**

DAL 16/10/2012	<b>142.375.899,95</b>	GENNAIO-FEBBRAIO	<b>40.025.292,13</b>
----------------	-----------------------	------------------	----------------------

#### **RPU - Sostegno specifico (art. 68 reg. CE 73/2009)**

DAL 16/10/2012	<b>11.733.050,10</b>	GENNAIO-FEBBRAIO	<b>5.933.195,12</b>
----------------	----------------------	------------------	---------------------

#### **RPU - Pagamento transitorio ortofrutticoli (art. 54 reg. CE 73/2009)**

DAL 16/10/2012	<b>0,00</b>	GENNAIO-FEBBRAIO	<b>0,00</b>
----------------	-------------	------------------	-------------

#### **Altri regimi di aiuto (titolo IV reg. CE 73/2009)**

DAL 16/10/2012	<b>0,00</b>	GENNAIO-FEBBRAIO	<b>0,00</b>
----------------	-------------	------------------	-------------

#### **OCM - Settore vitivinicolo (reg. CE 1234/2007)**

DAL 16/10/2012	<b>2.492,28</b>	GENNAIO-FEBBRAIO	<b>1.435,85</b>
----------------	-----------------	------------------	-----------------

#### **Altre OCM (reg. CE 1234/2007)**

DAL 16/10/2012	<b>130.046,05</b>	GENNAIO-FEBBRAIO	<b>55.450,60</b>
----------------	-------------------	------------------	------------------

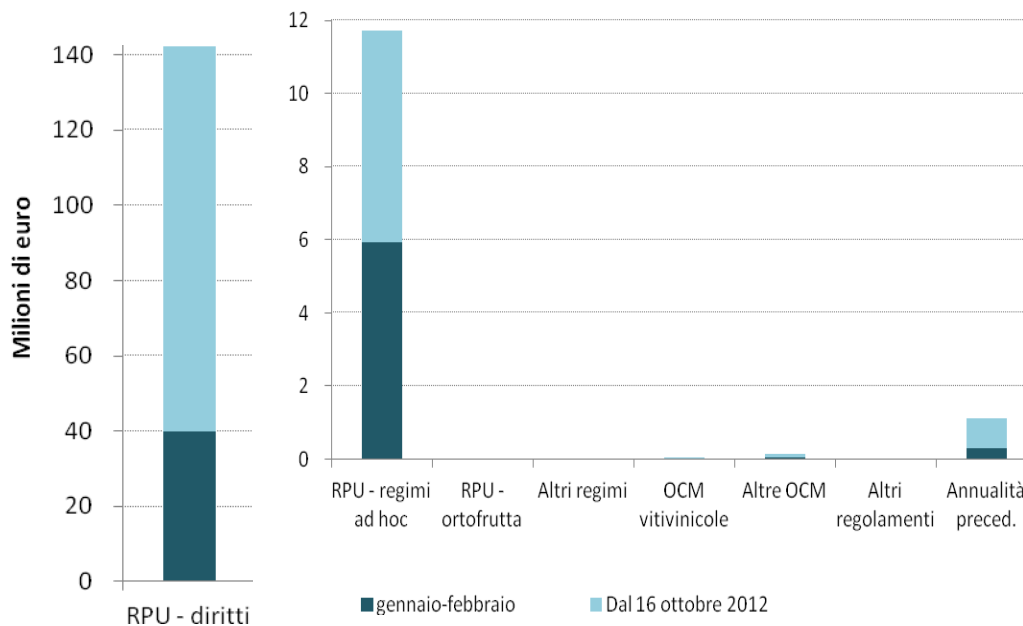
#### **Pagamenti diversi (altri regolamenti)**

DAL 16/10/2012	<b>0,00</b>	GENNAIO-FEBBRAIO	<b>0,00</b>
----------------	-------------	------------------	-------------

#### **Pagamenti per precedenti annualità**

DAL 16/10/2012	<b>1.125.604,81</b>	GENNAIO-FEBBRAIO	<b>288.400,38</b>
----------------	---------------------	------------------	-------------------

Anche quest'anno la Commissione ha autorizzato il pagamento degli anticipi degli aiuti richiesti dagli agricoltori con la Domanda Unica (possibilità concessa dal Regolamento (CE) n. 73/2009), che sono stati erogati entro il 30 novembre, e dal 1° dicembre è iniziato il pagamenti dei saldi.

**Grafico. I pagamenti FEAGA dal 16 ottobre 2012 al 28 febbraio 2013, per tipologia.**

Nella tabella 2 è riportato il dettaglio dei pagamenti per singolo intervento con l'indicazione del numero di beneficiari e l'importo complessivamente pagato dall'inizio della campagna e nel primo bimestre del 2013.

**Tabella 1. PAGAMENTI FEAGA DAL 16/10/2012 AL 28/2/2013, PER TIPOLOGIA**

INTERVENTO	PAGAMENTI			
	DAL 16/10/2012 AL 28/2/2013		di cui: gennaio-febbraio	
	NUMERO BENEFICIARI	IMPORTO (€)	NUMERO BENEFICIARI	IMPORTO (€)
RPU - Diritti	42.040	142.375.899,95	8.196	40.025.292,13
RPU - Assicurazioni				
RPU - Avvicendamento	5.705	11.345.831,28	5.220	5.686.110,92
RPU - Qualità (carne bovina, ovina e caprina, olio, latte, tabacco, zucchero, dattero)	84	387.218,82	76	247.084,20
RPU - Pesche, pere e prugne				
Altri regimi di aiuto - Colture proteiche				
Altri regimi di aiuto - Frutta a guscio				
Altri regimi di aiuto - Riso				
Altri regimi di aiuto - Sementi certificate				
OCM - Assicurazione del raccolto	5	2.492,28	2	1.435,85
OCM - Ristrutturazione e riconversione dei vigneti				
OCM - Vendemmia verde				
OCM - Apicoltura				
OCM - Latte alle scuole	26	130.046,05	13	55.450,60
OCM - Programmi operativi ortofrutta				
Altri pagamenti - Zucchero				
Pagamenti per precedenti annualità	808	1.125.604,81	222	288.400,38
<b>Totale</b>	<b>42.362</b>	<b>155.367.093,19</b>	<b>8.387</b>	<b>46.303.774,08</b>

## FEASR (sostegno allo sviluppo rurale-PSR 2007-2013)

Nel primo bimestre del 2013 per il sostegno allo sviluppo rurale sono stati pagati in Toscana **9 milioni di euro**: di questi **5,8 milioni di euro** sono stati erogati per l'Asse I del PSR 2007-2013 (Interventi per il miglioramento della competitività del settore agricolo e forestale) e **2,4 milioni di euro** per l'Asse II del PSR 2007-2013 (Interventi per il miglioramento dell'ambiente e dello spazio rurale).

TOTALE:	<b>503.380.666,29</b>	DAL 1/1/2013	<b>9.039.764,16</b>	GENNAIO- FEBBRAIO	<b>9.039.764,16</b>
---------	-----------------------	-----------------	---------------------	----------------------	---------------------

### *Prefinanziamento (ex art. 25 del Reg. CE 1290/2005 del Consiglio)*

TOTALE	<b>58.737.954,54</b>	
--------	----------------------	--

### *Interventi per il miglioramento della competitività del settore agricolo e forestale (asse 1)*

TOTALE:	<b>205.219.514,46</b>	DAL 1/1/2013	<b>5.809.670,13</b>	GENNAIO- FEBBRAIO	<b>5.809.670,13</b>
---------	-----------------------	-----------------	---------------------	----------------------	---------------------

### *Interventi per il miglioramento dell'ambiente e dello spazio rurale (asse 2)*

TOTALE:	<b>193.728.650,29</b>	DAL 1/1/2013	<b>2.422.492,43</b>	GENNAIO- FEBBRAIO	<b>2.422.492,43</b>
---------	-----------------------	-----------------	---------------------	----------------------	---------------------

### *Interventi per la qualità della vita nelle zone rurali e diversificazione dell'economia rurale (asse 3)*

TOTALE:	<b>26.393.816,06</b>	DAL 1/1/2013	<b>283.398,27</b>	GENNAIO- FEBBRAIO	<b>283.398,27</b>
---------	----------------------	-----------------	-------------------	----------------------	-------------------

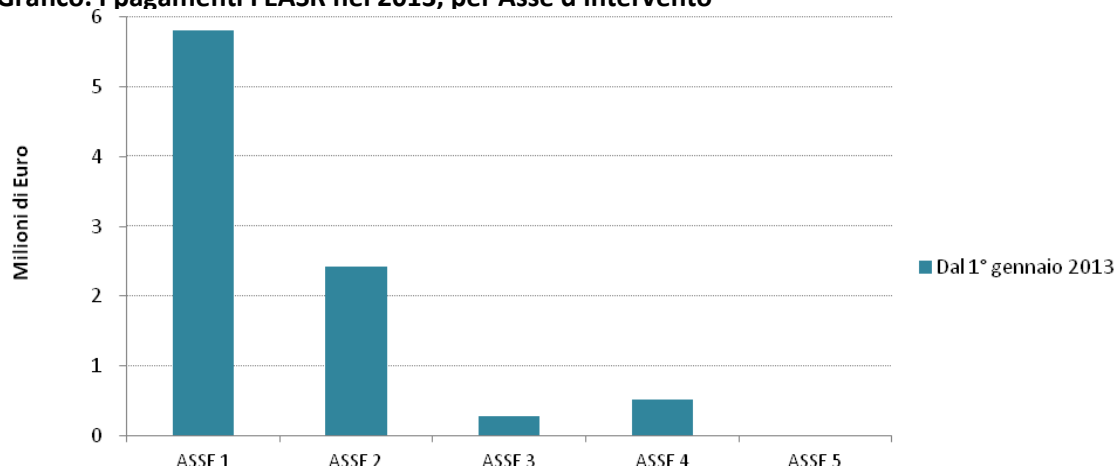
### *Interventi per l'attuazione dell'impostazione Leader (asse 4)*

TOTALE:	<b>18.555.127,96</b>	DAL 1/1/2013	<b>524.203,33</b>	GENNAIO- FEBBRAIO	<b>524.203,33</b>
---------	----------------------	-----------------	-------------------	----------------------	-------------------

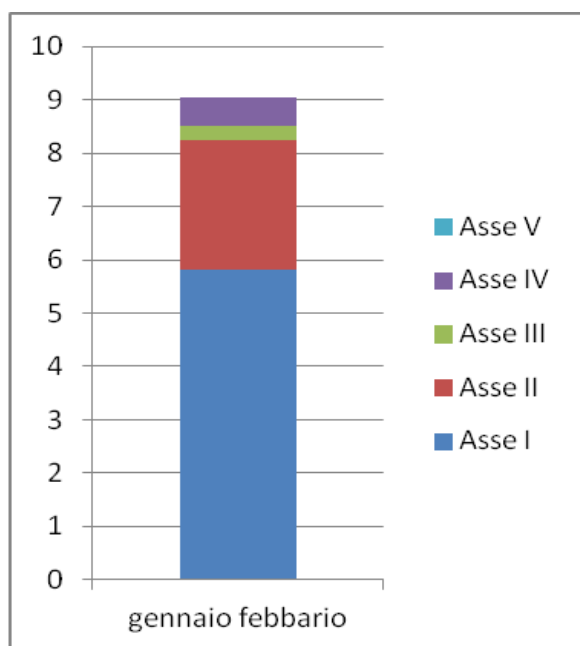
### *Assistenza tecnica (asse 5)*

TOTALE:	<b>745.602,98</b>	DAL 1/1/2013	<b>0,00</b>	GENNAIO- FEBBRAIO	<b>0,00</b>
---------	-------------------	-----------------	-------------	----------------------	-------------

Nei grafici seguenti è rappresentato l'ammontare delle erogazioni del primo bimestre del 2013 per asse del PSR 2007/2013.

**Grafico. I pagamenti FEASR nel 2013, per Asse d'intervento****Grafico. I pagamenti FEASR nel primo bimestre 2013, per Asse**

Dati in milioni di euro



Per accelerare l'attuazione del Programma di Sviluppo Rurale e garantirne la sana gestione finanziaria, vige il meccanismo del **disimpegno automatico**: ovvero la Commissione procede al disimpegno dei fondi attribuiti agli stati membri per i quali non siano state presentate dichiarazioni di spesa entro il 31 dicembre del secondo anno successivo all'anno di impegno di bilancio (art. 29 del Reg. CE 1290/2005 del Consiglio).

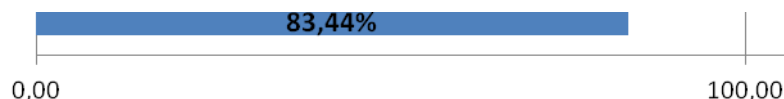
Per il 2012 in Toscana l'obiettivo era pari a 468,2 milioni di euro; l'obiettivo è stato ampiamente superato (105,6%) di oltre **26 milioni** di euro.

L'obiettivo di spesa per il 2013 è pari a **603,3 milioni di euro** (pari alla somma degli impegni presi fino al 31/12/2011) e fino ad ora sono stati pagati complessivamente pagati **444,6 milioni di euro** di spesa pubblica, a cui se si aggiungono 58,7 milioni di euro a titolo di anticipo del 7% (che costituisce una spesa ai fini del rispetto del meccanismo della regola del disimpegno automatico "N+2") si superano i **503 milioni**.

Tale volume di spesa pubblica rappresenta **l'83,44%** dell'obiettivo di spesa da raggiungere entro il 31/12/2013. Considerando i pagamenti già effettuati nel primo bimestre, nei prossimi 10 mesi devono essere spesi almeno 100 milioni di euro; si osservi che nel 2012 sono stati complessivamente erogati 128,2 milioni di euro.

	Situazione al 28/02/2013
PAGAMENTI TOTALI 2007-2013	<b>444.642.711,75</b>
DI CUI DAL 01/01/2013	<b>9.039.764,16</b>
PREFINANZIAMENTO (EX ART. 25 DEL REG. (CE) 1290/2005 DEL CONSIGLIO)*	<b>58.737.954,54</b>
PAGAMENTI TOTALI 2007-2013(COMPRESO PREFINANZIAMENTO)	<b>503.380.666,29</b>
OBIETTIVO DI SPESA	<b>603.318.361,00</b>
PAGAMENTI TOTALI (% RISPETTO ALL'OBIETTIVO)	<b>83,44%</b>

\*) Tale importo, versato dalla Commissione Europea a titolo di prefinanziamento, concorre alla determinazione dell'obiettivo di spesa previsto dall'art. 29 del Reg. CE 1290/2005 del Consiglio.



Nella Tabella 2 è presentato il dettaglio dei pagamenti e del numero di beneficiari per singola misura del PSR 2007/2013 dall'inizio della programmazione (nell'insieme sono stati erogati 444,6 milioni di euro a favore di 14266 beneficiari) e dall'inizio dell'anno 2013.



Tabella 2. PAGAMENTI FEASR FINO AL 28/02/2013, PER MISURA

MISURA	NUMERO BENEFICIARI	IMPORTI (€)	
		DAL 01/01/2007 AL 28/2/2013:	DAL 01/01/2013 AL 28/2/2013:
111 Formazione professionale degli addetti al settore agricolo e forestale	3	1.800.252,32	0,00
112 Insediamento giovani agricoltori	1.290	49.852.655,87	1.639.517,80
113 Prepensionamento degli imprenditori e dei lavoratori agricoli	124	4.746.334,92	0,00
114 Ricorso ai servizi di consulenza degli imprenditori agricoli e forestali	5.391	13.042.361,91	433.900,00
121 Ammodernamento delle aziende	1.798	88.329.374,85	1.182.724,55
122 Migliore valorizzazione economica delle foreste	441	11.427.925,04	305.670,40
123 Aumento del valore aggiunto della produzione agricola e forestale primaria	96	26.803.906,74	1.926.844,70
124 Cooperazione per lo sviluppo di nuovi prodotti nei settori agricolo, alimentare e forestale	19	1.331.313,29	204.058,33
125 Miglioramento e sviluppo delle infrastrutture	37	6.182.522,06	51.828,05
132 Sostegno agli agricoltori che partecipano ai sistemi di qualità alimentare	463	549.291,88	376,30
133 Sostegno per attività, informazione e promozione dei prodotti che rientrano nei sistemi di qualità alimentare	4	453.902,09	64.750,00
144 Aziende agricole in ristrutturazione per riforma OCM	106	699.673,49	0,00
211 Indennità per le zone montane	355	3.403.368,11	40.876,25
212 Indennità per svantaggi naturali	253	2.548.733,02	62.366,92
214 Indennità per gli interventi agroambientali	9.611	125.046.484,08	1.134.747,91
215 Pagamenti per il benessere degli animali	212	2.730.954,34	-26,12
221 Primo imboschimento di terreni agricoli	2.163	22.474.086,23	313.934,26
223 Primo imboschimento di terreni non agricoli	47	87.567,86	0,00
225 Pagamenti per interventi silvoambientali	9	81.345,94	21.787,24
226 Ricostituzione del potenziale forestale ed introduzione di interventi preventivi	128	30.656.929,88	800.193,83
227 Sostegno agli interventi non produttivi - settore forestale	55	6.699.180,83	48.612,14
311 Diversificazione verso attività non agricole	571	26.393.816,06	283.398,27
411 Strategie di sviluppo locale - Competitività	19	657.679,44	
413 Strategie di sviluppo locale - Qualità della vita/diversificazione	317	13.360.822,60	380.474,81
431 Strategie di sviluppo locale - Gestione del gruppo di az. locale, acquisizione di competenze, anim	7	4.536.625,92	143.728,52
511 Assistenza Tecnica	1	745.602,98	
Totale	14.266	444.642.711,75	9.039.764,16

## FESR (competitività regionale e occupazione)

Nel primo bimestre 2013 ARTEA ha erogato **10,4 milioni di euro a favore di 88 beneficiari**, in qualità di **organismo intermedio** per il POR CReO 2007-2013 Programma Operativo Regionale obiettivo "Competitività Regionale e Occupazione"<sup>1</sup> cofinanziato con il Fondo europeo di sviluppo regionale (FESR).

### **PAGAMENTI TOTALI (anno 2013)**

DAL 1/1/2013	<b>10.362.694,14</b>	GENNAIO- FEBBRAIO	<b>10.362.694,14</b>
-----------------	----------------------	----------------------	----------------------

### **Ricerca, sviluppo e trasferimento tecnologico, innovazione e imprenditorialità (asse 1)**

DAL 1/1/2013	<b>5.898.117,63</b>	GENNAIO- FEBBRAIO	<b>5.898.117,63</b>
-----------------	---------------------	----------------------	---------------------

### **Sostenibilità ambientale (asse 2)**

DAL 1/1/2013	<b>684.864,83</b>	GENNAIO- FEBBRAIO	<b>684.864,83</b>
-----------------	-------------------	----------------------	-------------------

### **Competitività e sostenibilità del sistema energetico (asse 3)**

DAL 1/1/2013	<b>260.074,93</b>	GENNAIO- FEBBRAIO	<b>260.074,93</b>
-----------------	-------------------	----------------------	-------------------

### **Accessibilità ai servizi di trasporto e telecomunicazioni (asse 4)**

DAL 1/1/2013	<b>0,00</b>	GENNAIO- FEBBRAIO	<b>0,00</b>
DAL 1/1/2013			

### **Valorizzazione delle risorse endogene per lo sviluppo territoriale sostenibile (asse 5)**

DAL 1/1/2013	<b>3.519.636,75</b>	GENNAIO- FEBBRAIO	<b>3.519.636,75</b>
-----------------	---------------------	----------------------	---------------------

Tali pagamenti sono stati sostenuti principalmente per Interventi di Ricerca, sviluppo e trasferimento tecnologico, innovazione e imprenditorialità, che costituiscono l'Asse I del POR CReO, per i quali sono stati erogati quasi **5,9 milioni di euro**, mentre **3,5 milioni di euro** hanno finanziato la Valorizzazione delle risorse endogene per lo sviluppo territoriale sostenibile, Asse V del POR CReO.

<sup>1</sup> Il POR CReO 2007-2013 Programma Operativo Regionale obiettivo "Competitività Regionale e Occupazione" cofinanziato con il Fondo europeo di sviluppo regionale (FESR), è uno dei più importanti programmi europei attraverso il quale la Regione Toscana sostiene i progetti di investimento delle imprese e degli enti pubblici per promuovere uno sviluppo qualificato, nell'ambito di un quadro di sostenibilità ambientale, da perseguire attraverso il potenziamento della competitività delle imprese e di tutto il "sistema Toscana" e la conseguente crescita dell'economia e dei posti di lavoro. Vengono concessi contributi ai progetti dei privati e dei soggetti pubblici attraverso modalità diverse: prestiti a tassi agevolati, prestiti da restituire che confluiscono in fondi di rotazione, contributi a fondo perduto, con l'attivazione di strumenti di ingegneria finanziaria che favoriscano l'accesso al credito da parte delle imprese. Per un quadro completo sulla gestione dei fondi FESR in Toscana è possibile consultare il sito [www.regione.toscana.it/creo](http://www.regione.toscana.it/creo)

Le erogazioni del primo bimestre 2013 sono rappresentate graficamente di seguito, mentre il dettaglio dei pagamenti e del numero di domande finanziate sul Por CREO della Regione Toscana 2007-2013 per linea di intervento dall'inizio del 2013 è illustrato nella la tabella 3.

**Grafico. I pagamenti FESR nel 2013, per Asse d'intervento**



**Grafico. I pagamenti FESR nel primo bimestre 2013, per Asse**

Dati in milioni di euro

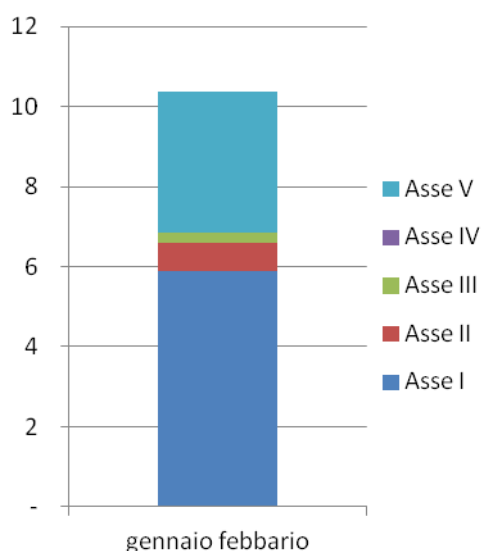


Tabella 3. PAGAMENTI FESR DAL 1/1/2013 AL 28/2/2013, PER INTERVENTO

		DAL 1/01/2013	
	INTERVENTO	NUMERO DOMANDE	IMPORTO (€)
POR11A	Ricerca industriale 1.1.a	0	
POR11B	Ricerca industriale 1.1.b	1	478.301,93
POR11C	1.1.c	0	
POR11D	Ricerca industriale 1.1.d	1	32.282,64
POR12	POR CREO - Linea di intervento 1.2	2	185.593,66
POR13B	Servizi qualificati alle PMI 1.3.b	48	1.015.454,08
POR13C	Servizi qualificati turismo 1.3.c	1	7.350,00
POR13E	Innovazione terziario e servizi 1.3.e	2	245.733,77
POR15	Ricerca e innovazione processi aggregazione imprese 1.5	1	505.309,93
POR15B	Ricerca industriale in processi aggregazione imprese a livello transnazionale - por 15b	1	54.651,38
POR15C	POR CREO - Linea di intervento 15c	2	116.817,20
POR16	RSI alta tecnologia 1.6	5	3.256.623,04
POR22	Biodiversità ed aree protette	1	67.437,21
POR23A	Reti provinciali rilevamento qualità aria	0	
POR23B	Progetti miglioramento qualità aria	0	
POR24	Riduzione rischio idraulico, di frana ed erosione costiera	3	296.472,36
POR25	Prevenzione rischio sismico	5	320.955,26
POR26	Prevenzione/riduzione rischio tecnologico	0	
POR31	Impianti produzione energia rinnovabile	2	167.156,18
POR32	Riduzione consumi energetici	2	92.918,75
POR43A	Tranvia metropolitana fiorentina	0	
POR44	Infrastruttura informativa geografica (Galileo)	0	
POR51A	Infrastrutture per lo sviluppo economico in aree urbane	1	2.057.956,20
POR51B	infrastrutture per il turismo e CCN in aree urbane	1	991.855,60
POR51C	Costr. recupero e riqual. strutture per la tutela dei diritti di cittadinanza sociale	2	98.357,10
POR51D	Realizzazione strutture per asili nido e servizi integrativi	1	101.763,97
POR52	Patrimonio culturale nei contesti urbani	0	
POR54A	Promozione risorse naturali e culturali per sviluppo turismo sostenibile 5.4.a	0	
POR54B	Infrastrutture e centri servizio imprese 5.4.b	0	
POR54C	Recupero e riqualif.insediamenti produttivi a fruizione collettiva: infrastrutture turismo e CCN	3	221.908,36
POR55	POR Asse 5 Linea 5 - Misure marketing di destinazione ai fini turismo sostenibile	0	
POR55b	5.5.b - turismo sostenibile - NecsTour	3	47.795,52
POR61	Assistenza tecnica		
	Totale	88	10.362.694,14

## FAS (sostegno alle aree sottoutilizzate)

Nel bimestre appena concluso ARTEA ha erogato **3,4 milioni di euro** a favore di **59 beneficiari** in qualità di **organismo intermedio** per Programma Attuativo Regionale del Fondo Aree Sottoutilizzate PAR FAS 2007-2013<sup>2</sup>.

Tali pagamenti sono stati sostenuti principalmente per Interventi di Ricerca, sviluppo e trasferimento tecnologico, innovazione e imprenditorialità, che costituiscono l'Asse I del PAR FAS, per i quali sono stati erogati quasi 1,7 milioni di euro, mentre 1,2 milioni di euro hanno finanziato la Servizi per l'infanzia, educazione e istruzione, Asse V.

### **PAGAMENTI TOTALI (anno 2013)**

DAL 1/1/2013	<b>3.400.723,26</b>	GENNAIO-FEBBRAIO	<b>3.400.723,26</b>
--------------	---------------------	------------------	---------------------

### **Ricerca, sviluppo e trasferimento tecnologico, innovazione e imprenditorialità (Asse 1)**

DAL 1/1/2013	<b>1.701.486,41</b>	GENNAIO-FEBBRAIO	<b>1.701.486,41</b>
--------------	---------------------	------------------	---------------------

### **Sostenibilità ambientale (asse 2)**

DAL 1/1/2013	<b>43.807,84</b>	GENNAIO-FEBBRAIO	<b>43.807,84</b>
--------------	------------------	------------------	------------------

### **Accessibilità territoriale e mobilità integrata (asse 3)**

DAL 1/1/2013	<b>109.859,76</b>	GENNAIO-FEBBRAIO	<b>109.859,76</b>
--------------	-------------------	------------------	-------------------

### **Valorizzazione delle risorse culturali e qualificazione dell'offerta turistica e commerciale (asse 4)**

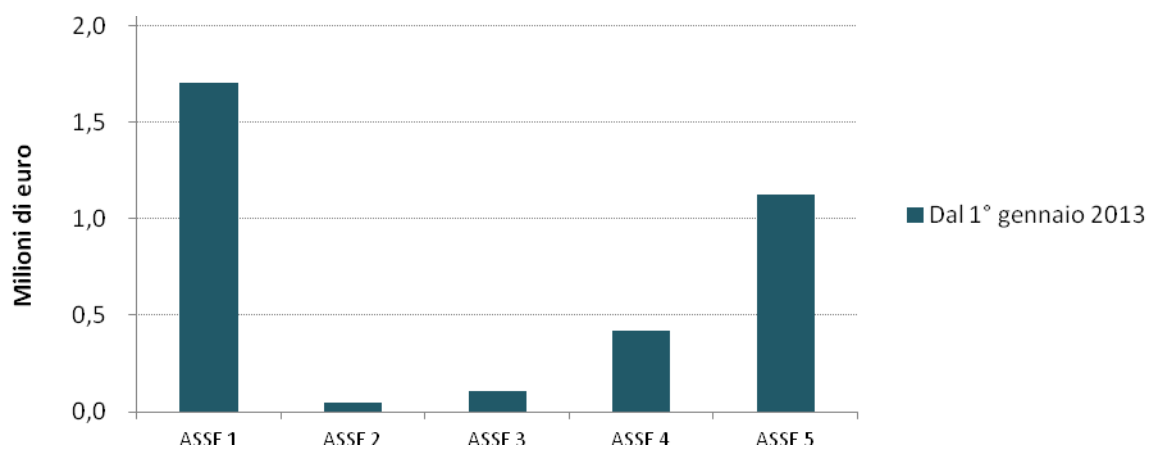
DAL 1/1/2013	<b>419.055,36</b>	GENNAIO-FEBBRAIO	<b>419.055,36</b>
--------------	-------------------	------------------	-------------------

### **Servizi per l'infanzia, educazione e istruzione (asse 5)**

DAL 1/1/2013	<b>1.126.513,89</b>	GENNAIO-FEBBRAIO	<b>1.126.513,89</b>
--------------	---------------------	------------------	---------------------

Le erogazioni del primo bimestre 2013 sono rappresentate graficamente di seguito, mentre il dettaglio dei pagamenti e del numero di domande finanziate sul PAR FAS 2007-2013 per linea di intervento dall'inizio del 2013 è illustrato nella la tabella 4.

<sup>2</sup> Il Fondo aree sottoutilizzate (Fas) è lo strumento attraverso il quale lo Stato finanzia la politica regionale per il riequilibrio economico e sociale fra le diverse aree del paese e concorre al finanziamento di programmi di interesse strategico nazionale, regionale e interregionale. La programmazione delle risorse avviene attraverso i Programmi attuativi regionali (Par). Per un quadro completo circa la gestione dei fondi FAS in Toscana si rimanda al sito <http://www.regione.toscana.it/fas>.

**Grafico. I pagamenti FAS nel 2013, per Asse d'intervento****Grafico. I pagamenti FAS nel primo bimestre 2013, per Asse**

Dati in milioni di euro

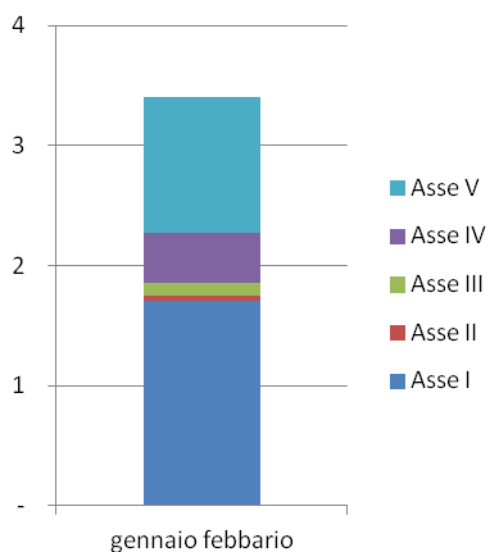


Tabella 4. PAGAMENTI FAS DAL 1/1/2013 AL 28/2/2013, PER INTERVENTO

		DAL 1/01/2013	
INTERVENTO		NUMERO DOMANDE	IMPORTO (€)
FAS1113	Ricerca scienze socio economiche e umane	0	
FAS11211	Aiuti alla ricerca industriale	0	
FAS11213	Aiuti per domanda di servizi qualificati	17	285.546,71
FAS131	Infrastrutture per i settori produttivi	0	
FAS132	Aiuti a programmi di sviluppo PMI	23	1.400.639,70
FAS132B	Sostegno processi di integrazione tra imprese	2	15.300,00
FAS422	Servizi voip e multivideoconferenza		
FAS341	Difesa del suolo dal rischio idraulico	2	43.807,84
FAS171	Interventi sulla viabilità regionale	0	
FAS1831	Sistema integrato aeroportuale	1	109.859,76
FAS141	Infrastrutture commercio e turismo	2	275.473,20
FAS281	Interventi sul patrimonio culturale - sda	3	143.582,16
FAS282	Interventi sul patrimonio culturale - c.i.	0	
FAS283	Parco della musica e cultura di Firenze		
FAS211	Sviluppo dei servizi all'infanzia	9	1.126.513,89
FAS2112	Sviluppo dei servizi all'infanzia (3-6 anni)	0	
FAS212	Servizi per l'educazione non formale	0	
<b>TOTALE</b>		<b>59</b>	<b>3.400.723,26</b>

## Pagamenti afferenti ad altri programmi

Oltre alle erogazioni relative ai principali fondi presentati nelle precedenti pagine, Artea sostiene i pagamenti afferenti ad altri programmi come esposto nella seguente tabella riepilogativa e presentati con un maggior dettaglio nella tabella 5.

Nel primo bimestre dell'anno sono stati complessivamente erogati **3,4 milioni di euro** a favore di 654 beneficiari.

### **PAGAMENTI TOTALI**

DAL 1/1/2013	<b>3.388.507,76</b>	GENNAIO-FEBBRAIO	<b>3.388.507,76</b>
--------------	---------------------	------------------	---------------------

### **Programma Ecesdit**

DAL 1/1/2013	<b>0,00</b>	GENNAIO-FEBBRAIO	<b>0,00</b>
--------------	-------------	------------------	-------------

### **PRSE**

DAL 1/1/2013	<b>260.070,41</b>	GENNAIO-FEBBRAIO	<b>260.070,41</b>
--------------	-------------------	------------------	-------------------

### **Altri programmi regionali di sviluppo economico**

DAL 1/1/2013	<b>1.549.546,53</b>	GENNAIO-FEBBRAIO	<b>1.549.546,53</b>
--------------	---------------------	------------------	---------------------

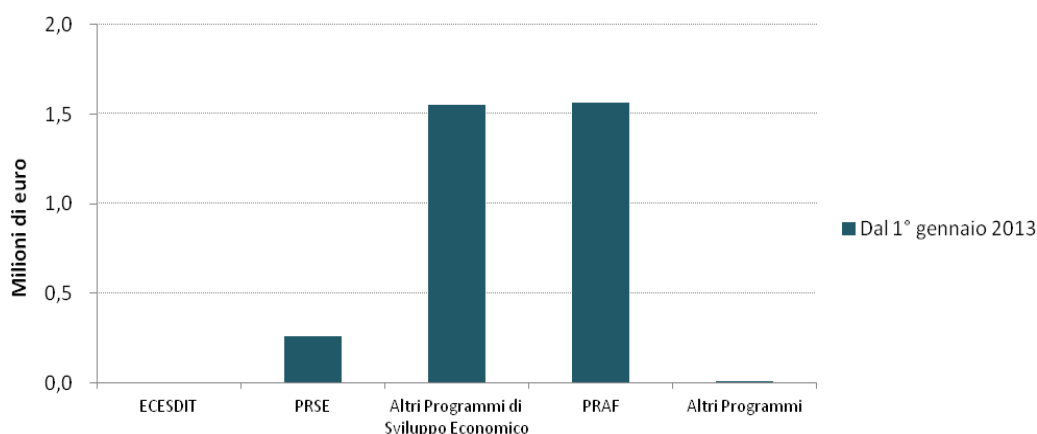
### **PRAF**

DAL 1/1/2013	<b>1.566.990,33</b>	GENNAIO-FEBBRAIO	<b>1.566.990,33</b>
--------------	---------------------	------------------	---------------------

### **Altri programmi comunitari, nazionali e regionali**

DAL 1/1/2013	<b>11.900,49</b>	GENNAIO-FEBBRAIO	<b>11.900,49</b>
--------------	------------------	------------------	------------------

**Grafico. I pagamenti afferenti ad altri programmi nel 2013**





## ECESDIT e PRSE

Nel bimestre gennaio febbraio 2013 Artea ha erogato **360mila euro** a favore di **13 beneficiari** per le linee di intervento 1.4 e 4.2 del Piano regionale di sviluppo economico (PRSE), mentre non sono stati sostenuti pagamenti per il Progetto ECeSDIT “Evoluzione Competitiva e Sostenibile del Distretto Integrato Toscana”.

## Altri programmi regionali di sviluppo economico

Nel bimestre appena concluso sono partiti erogati per Integrazioni al reddito per lavoratori aderenti a contratti di solidarietà (DGR 312/2009) e altri interventi a favore di lavoratori in aziende in crisi (DGR 885/2009) **1,5 milioni di euro** a favore di **33 beneficiari**.

## PRAF, PAR e Programma regionale della pesca marittima e dell'acquacoltura

Sono stati erogati dall'inizio dell'anno 2013 contributi afferenti a fondi regionali agricoli per quasi **1,6 milioni di euro** a favore di **617 beneficiari**: di cui oltre **810 mila euro** per il pagamenti sostenuti per il Piano Agricolo regionale PAR, e quasi 710mila euro per Piano regionale Agricolo e Forestale PRAF 2012-2015<sup>3</sup>, a favore di **587 beneficiari**, e **47mila euro a favore di un beneficiario della L.R. 66/2005 - Programma regionale 2006 della pesca marittima e dell'acquacoltura**.

## Altri programmi (Produzione di energia nelle aree rurali e FEP Fondo Europeo Pesca)

In questo primo bimestre dell'anno non sono stati sostenuti pagamenti afferenti alla L.R.70/05 per la Produzione di energia nelle aree rurali, mentre sono stati erogati 12mila euro a favore di 2 beneficiari per il FEP Fondo Europeo Pesca, per il quale Artea svolge attività di controllo e pagamento nell'ambito delle funzioni affidate all'Autorità di Gestione regionale.

---

<sup>3</sup> Si ricorda che a seguito della evoluzione della normativa regionale in ambito di finanziamenti in agricoltura, il Piano regionale Agricolo e Forestale PRAF 2012-2015 si sviluppa attraverso l'integrazione del Piano Agricolo Regionale con il Programma Forestale Regionale, il Piano per la Pesca Marittima e l'acquacoltura, il Piano per la Pesca nelle Acque Interne ed il Piano Faunistico Venatorio.

Tabella 5. PAGAMENTI AFFERENTI AD ALTRI PROGRAMMI DAL 1/1/2013 AL 28/2/2013, PER TIPO DI INTERVENTO

INTERVENTO	PAGAMENTI			
	DAL 1/01/2013		GENNAIO-FEBBRAIO II	
	NUMERO DOMANDE	IMPORTO (€)	NUMERO DOMANDE	IMPORTO (€)
Programma Ecesdit	0	0,00	0	0,00
PRSE 1.1	0	0,00	0	0,00
PRSE 1.2	0	0,00	0	0,00
PRSE 1.4 - Aiuti alle PMI acquisizione servizi qualificati	11	160.046,40	11	160.046,40
PRSE 4.2	2	100.024,01	2	100.024,01
Integrazioni al reddito per lavoratori aderenti a contratti di solidarietà (DGR 312/2009) e altri interventi a favore di lavoratori in aziende in crisi (DGR 885/2009)	33	1.549.546,53	33	1.549.546,53
Fondo di garanzia per i lavoratori atipici (DGR 806/2007)	0	0,00	0	0,00
PRAF interventi correnti	556	628.638,67	556	628.638,67
PRAF interventi di investimento	31	80.961,61	31	80.961,61
PAR (residui)	29	810.460,07	29	810.460,07
L.R. 66/2005 - Programma regionale 2006 della pesca marittima e dell'acquacoltura	1	46.929,98	1	46.929,98
L.R.70/05 Prod.energia aree rurali di cui alla D.C.R. 119 del 14/11/06	0	0,00	0	0,00
FEP	2	11.900,49	2	11.900,49
Pagamenti residui relativi a programmi conclusi	0	0,00	0	0,00
<b>TOTALI</b>	<b>654</b>	<b>3.388.507,76</b>	<b>654</b>	<b>3.388.507,76</b>

## **Approfondimento**

### **La certificazione dei conti dell'Organismo Pagatore**

### **Anno finanziario 2012**

In data 30 gennaio 2013 è stata emessa la certificazione dei conti dell'Organismo Pagatore ARTEA, da parte della società PricewaterhouseCoopers.

Scopo della certificazione è di formulare un giudizio professionale sui conti annuali, basato sull'esame - su base campionaria - delle evidenze a supporto delle informazioni contenute nei conti annuali, su un esame delle procedure e su un campione di operazioni.

Le attività di revisione degli Organismi Pagatori vengono svolte sulla base di direttive comuni a tutti gli Stati dell'Unione Europea<sup>4</sup> che garantiscono uniformità nelle modalità di controllo e la possibilità di comparare le prestazioni dei singoli Organismi Pagatori.

ARTEA, come ogni anno, ha reso fruibile sul sito internet dell'Agenzia il testo integrale del documento di dettaglio rilasciato dal certificatore, in una logica di trasparenza nei confronti di chiunque intenda verificare l'operato dell'Organismo Pagatore toscano; a tale testo si rimanda per eventuali approfondimenti<sup>5</sup>.

L'ammontare dei conti oggetto di certificazione per l'anno finanziario 2012 ha registrato un **notevole incremento rispetto ai valori del precedente esercizio**: oltre il 7% in ambito FEAGA e oltre il 38% in ambito FEASR.

Le erogazioni certificate (che corrispondono alle sole quote di provenienza comunitaria) di **euro 202.155.182,23 per il FEAGA** e di **euro 55.292.452,79 per il FEASR**, testimoniano l'impegno compiuto dall'intero sistema toscano nell'innalzare il livello della propria performance, in un momento di forte difficoltà per l'economia regionale.

Le maggiori erogazioni di un Organismo Pagatore corrispondono in realtà ad un proporzionale **incremento di controlli obbligatori antecedenti ai pagamenti**: verifiche che vengono svolte sulla base di disposizioni vincolanti, codificate e con obbligo di tracciatura.

---

<sup>4</sup> Linea direttrice n. 3 Strategia di revisione, documento AGRI-2007-60983-03-00-IT REV 3, Linea direttrice n. 5 Modello di relazione per gli organismi pagatori, Documento AGRI-2007-61713\_Rev 5.

<sup>5</sup> <http://www.artea.toscana.it/> sezione: ARTEA/ Certificazione dei conti OP/anno 2012.

La funzione di autorizzazione dei pagamenti, propria di ogni Organismo Pagatore, viene svolta dall'Agenzia anche avvalendosi delle attività istruttorie e di controllo di una filiera di soggetti, da questa coordinati e supervisionati.

Si tratta di attività che rimangono non immediatamente identificabili né quantificabili ad un'osservazione esterna, ma che sono di assoluto rilievo ai fini della correttezza delle erogazioni.

Tra gli obblighi comunitari relativi ai controlli ai quali l'Organismo Pagatore è vincolato, ricordiamo:

- tempistiche strette e definite dalla normativa per il completamento dei controlli,
- presenza di reportistica strutturata e costantemente aggiornata rispetto alle variazioni normative,
- attività di supervisione tracciata e documentata a sistema.

Per le verifiche dell'esercizio finanziario 2012, il certificatore esterno ha posto particolare attenzione agli aspetti sopra citati, incrementato il numero delle verifiche in campo, affiancando i tecnici di ARTEA e verificando puntualmente l'iter istruttorio.

Tali verifiche si sono svolte in un periodo di oltre due mesi di permanenza presso l'Organismo Pagatore, ed hanno inoltre riguardato i seguenti punti:

- Riesame puntuale di 444 domande di contributo erogato
- Dettagliata analisi di 210 posizioni creditorie
- Verifica di 60 fidejussioni a garanzia dei crediti dell'OP

Non è stato riscontrato **alcun errore né errato pagamento**: il certificatore ha riconosciuto la **completezza, accuratezza e veridicità dei conti trasmessi alla Commissione** per l'esercizio FEAGA e FEASR 2012 e che le **procedure di controllo interno adottate da ARTEA hanno funzionato in modo soddisfacente**.

La valutazione del sistema di controllo interno e della conformità con i criteri per il riconoscimento ha fatto registrare risultati migliori rispetto ai punteggi - già buoni - dello scorso anno; in particolare nell'ambito della gestione dei debiti e del monitoraggio continuo.